

MUNICIPIO DE MARCOS CASTELLANOS
ESTADO DE FLUJOS DE EFECTIVO
DEL 01/01/2022 AL 30/06/2022
(En pesos)
Fuente de financiamiento: 1101 RECURSOS FISCALES

CONCEPTO	2022	2021
Flujos de Efectivo de las Actividades de Operación		
Origen	\$8,062,970.07	\$11,201,673.50
Impuestos	\$5,399,013.02	\$6,863,150.09
Cuotas y Aportaciones de Seguridad Social	\$0.00	\$0.00
Contribuciones de Mejoras	\$30,895.00	\$231,014.01
Derechos	\$2,126,101.55	\$3,552,252.38
Productos	\$0.00	\$0.00
Aprovechamientos	\$506,960.50	\$525,257.02
Ingresos por Venta de Bienes y Prestación de Servicios	\$0.00	\$30,000.00
Participaciones, Aportaciones, Convenios, Incentivos Derivados de la Colaboración Fiscal y Fondos Distintos de Aportaciones	\$0.00	\$0.00
Transferencias, Asignaciones, Subsidios y Subvenciones, y Pensiones y Jubilaciones	\$0.00	\$0.00
Otros Orígenes de Operación	\$0.00	\$0.00
Aplicación	\$4,695,322.37	\$6,996,818.73
Servicios Personales	\$0.00	\$261,035.58
Materiales y Suministros	\$738,170.10	\$796,195.35
Gastos Generales	\$3,912,342.43	\$4,897,099.33
Transferencias Internas y Asignaciones al Sector Público	\$0.00	\$0.00
Transferencias al resto del Sector Público	\$0.00	\$0.00
Subsidios y Subvenciones	\$24,000.00	\$296,707.66
Ayudas Sociales	\$20,809.84	\$745,780.81
Pensiones y Jubilaciones	\$0.00	\$0.00
Transferencias a Fideicomisos, Mandatos y Contratos Análogos	\$0.00	\$0.00
Transferencias a la Seguridad Social	\$0.00	\$0.00
Donativos	\$0.00	\$0.00
Transferencias al Exterior	\$0.00	\$0.00
Participaciones	\$0.00	\$0.00
Aportaciones	\$0.00	\$0.00
Convenios	\$0.00	\$0.00
Otras Aplicaciones de Operación	\$0.00	\$0.00
Flujos Netos de Efectivo por Actividades de Operación	\$3,367,647.70	\$4,204,854.77
Flujos de Efectivo de las Actividades de Inversión		
Origen	\$0.00	\$0.00
Bienes Inmuebles, Infraestructura y Construcciones en Proceso	\$0.00	\$0.00
Bienes Muebles	\$0.00	\$0.00
Otros Orígenes de Inversión	\$0.00	\$0.00
Aplicación	\$886,822.45	\$3,024,391.98
Bienes Inmuebles, Infraestructura y Construcciones en Proceso	\$196,344.00	\$2,975,553.96
Bienes Muebles	\$690,478.45	\$48,838.02
Otros Orígenes de Inversión	\$0.00	\$0.00
Flujos Netos de Efectivo por Actividades de Inversión	-\$886,822.45	-\$3,024,391.98
Flujo de Efectivo de las Actividades de Financiamiento		
Origen	\$0.00	\$0.00
Endeudamiento Neto	\$0.00	\$0.00
no	\$0.00	\$0.00
no	\$0.00	\$0.00
Otros Orígenes de Financiamiento	\$0.00	\$0.00
Aplicación	\$0.00	\$0.00
Servicios de la Deuda	\$0.00	\$0.00
Interno	\$0.00	\$0.00
Externo	\$0.00	\$0.00
Otras Aplicaciones de Financiamiento	\$0.00	\$0.00
Flujos Netos de Efectivo por Actividades de Financiamiento	\$0.00	\$0.00
Incremento/Disminución Neta en el Efectivo y Equivalentes al Efectivo	\$3,367,647.70	\$4,204,854.77
Efectivo y Equivalentes al Efectivo al Inicio del Ejercicio	\$640,931.28	\$83,327.51
Efectivo y Equivalentes al Efectivo al Final del Ejercicio	\$1,871,618.20	\$640,931.28


JORGE LUIS ANGUIANO PARTIDA
PRESIDENTE MUNICIPAL
"Bajo protesta de decir verdad, declaramos que este reporte y sus notas son razonablemente correctos, y son responsabilidad del emisor."
H. AYUNTAMIENTO CONSTITUCIONAL
2021 - 2024
PRESIDENCIA


MARIA VIRGINIA OCHOA BUENROSTRO
SINDICO MUNICIPAL
H. AYUNTAMIENTO CONSTITUCIONAL
2021 - 2024
SINDICATURA


YONATAN ARMANDO CEJA GUILLEN
TESORERO MUNICIPAL
H. AYUNTAMIENTO CONSTITUCIONAL
2021 - 2024
TESORERIA


CARMEN RUBIT CISNEROS GALLEGOS
CONTRALOR MUNICIPAL
H. AYUNTAMIENTO CONSTITUCIONAL
2021 - 2024
CONTRALORIA

CONTRALORIA
1927 - 1935

SINDICATURA
1936 - 1938

PERIENCIA
1939 - 1944

MUNICIPIO DE MARCOS CASTELLANOS
ESTADO DE FLUJOS DE EFECTIVO
DEL 01/01/2022 AL 30/06/2022
(En pesos)

Fuente de financiamiento: 1202 FINANCIAMIENTO INTERNO CREDITO TORRE BANSI

CONCEPTO	2022	2021
Flujos de Efectivo de las Actividades de Operación		
Origen	\$0.00	\$0.00
Impuestos	\$0.00	\$0.00
Cuotas y Aportaciones de Seguridad Social	\$0.00	\$0.00
Contribuciones de Mejoras	\$0.00	\$0.00
Derechos	\$0.00	\$0.00
Productos	\$0.00	\$0.00
Aprovechamientos	\$0.00	\$0.00
Ingresos por Venta de Bienes y Prestación de Servicios	\$0.00	\$0.00
Participaciones, Aportaciones, Convenios, Incentivos Derivados de la Colaboración Fiscal y Fondos Distintos de Aportaciones	\$0.00	\$0.00
Transferencias, Asignaciones, Subsidios y Subvenciones, y Pensiones y Jubilaciones	\$0.00	\$0.00
Otros Orígenes de Operación	\$0.00	\$0.00
Aplicación	\$4,100,455.79	\$0.00
Servicios Personales	\$0.00	\$0.00
Materiales y Suministros	\$3,767,884.00	\$0.00
Servicios Generales	\$232,116.00	\$0.00
Transferencias Internas y Asignaciones al Sector Público	\$0.00	\$0.00
Transferencias al resto del Sector Público	\$0.00	\$0.00
Subsidios y Subvenciones	\$0.00	\$0.00
Ayudas Sociales	\$0.00	\$0.00
Pensionamientos y Jubilaciones	\$0.00	\$0.00
Transferencias a Fideicomisos, Mandatos y Contratos Análogos	\$0.00	\$0.00
Transferencias a la Seguridad Social	\$0.00	\$0.00
Donativos	\$0.00	\$0.00
Transferencias al Exterior	\$0.00	\$0.00
Participaciones	\$0.00	\$0.00
Aportaciones	\$0.00	\$0.00
Convenios	\$0.00	\$0.00
Otras Aplicaciones de Operación	\$100,455.79	\$0.00
Flujos Netos de Efectivo por Actividades de Operación	-\$4,100,455.79	\$0.00
Flujos de Efectivo de las Actividades de Inversión		
Origen	\$0.00	\$0.00
Bienes Inmuebles, Infraestructura y Construcciones en Proceso	\$0.00	\$0.00
Bienes Muebles	\$0.00	\$0.00
Otros Orígenes de Inversión	\$0.00	\$0.00
Aplicación	\$0.00	\$0.00
Bienes Inmuebles, Infraestructura y Construcciones en Proceso	\$0.00	\$0.00
Bienes Muebles	\$0.00	\$0.00
Otros Orígenes de Inversión	\$0.00	\$0.00
Flujos Netos de Efectivo por Actividades de Inversión	\$0.00	\$0.00
Flujo de Efectivo de las Actividades de Financiamiento		
Origen	\$0.00	\$0.00
Endeudamiento Neto	\$0.00	\$0.00
Interno	\$0.00	\$0.00
Externo	\$0.00	\$0.00
Otros Orígenes de Financiamiento	\$0.00	\$0.00
Aplicación	\$0.00	\$0.00
Servicios de la Deuda	\$0.00	\$0.00
Interno	\$0.00	\$0.00
Externo	\$0.00	\$0.00
Otras Aplicaciones de Financiamiento	\$0.00	\$0.00
Flujos Netos de Efectivo por Actividades de Financiamiento	\$0.00	\$0.00
Incremento/Disminución Neta en el Efectivo y Equivalentes al Efectivo	-\$4,100,455.79	\$0.00
Efectivo y Equivalentes al Efectivo al Inicio del Ejercicio	\$0.00	\$0.00
Efectivo y Equivalentes al Efectivo al Final del Ejercicio	\$0.00	\$0.00


JORGE LUIS ANGUIANO PARTIDA

PRESIDENTE MUNICIPAL


MARÍA VIRGINIA OCHOA BUENROSTRO

SINDICO MUNICIPAL


YONATAN ARMANDO CEJA GUILLEN

TESORERO MUNICIPAL


CARMEN RUBIT CISNEROS GALLEGOS


CONTRALOR MUNICIPAL

"Bajo protesta de decir verdad, declaramos que este reporte y sus notas son razonablemente correctos, y son responsabilidad del emisor."

H. AYUNTAMIENTO CONSTITUCIONAL
2021 - 2024
PRESIDENCIA

H. AYUNTAMIENTO CONSTITUCIONAL
2021 - 2024
SINDICATURA

H. AYUNTAMIENTO CONSTITUCIONAL
2021 - 2024
CONTRALORIA



MUNICIPIO DE MARCOS CASTELLANOS
ESTADO DE FLUJOS DE EFECTIVO
DEL 01/01/2022 AL 30/06/2022
(En pesos)
Fuente de financiamiento: 1501 RECURSOS FEDERALES

CONCEPTO	2022	2021
Flujos de Efectivo de las Actividades de Operación		
Origen	\$16,858,661.62	\$27,888,579.54
Impuestos	\$0.00	\$0.00
Cuotas y Aportaciones de Seguridad Social	\$0.00	\$0.00
Contribuciones de Mejoras	\$0.00	\$0.00
Derechos	\$53,212.12	\$318,109.76
Productos	\$17.72	\$113.73
Aprovechamientos	\$3.99	\$0.00
Ingresos por Venta de Bienes y Prestación de Servicios	\$0.00	\$0.00
Participaciones, Aportaciones, Convenios, Incentivos Derivados de la Colaboración Fiscal y Fondos Distintos de Aportaciones	\$16,805,427.79	\$27,570,356.05
Transferencias, Asignaciones, Subsidios y Subvenciones, y Pensiones y Jubilaciones	\$0.00	\$0.00
Otros Orígenes de Operación	\$0.00	\$0.00
Aplicación	\$16,717,693.09	\$26,338,167.72
Servicios Personales	\$7,921,925.55	\$15,510,368.79
Materiales y Suministros	\$2,085,809.29	\$3,163,269.53
Servicios Generales	\$5,787,659.71	\$6,573,481.68
Transferencias Internas y Asignaciones al Sector Público	\$0.00	\$0.00
Transferencias al resto del Sector Público	\$0.00	\$0.00
Subsidios y Subvenciones	\$452,504.87	\$385,348.88
Ayudas Sociales	\$277,669.67	\$304,541.84
Pensiones y Jubilaciones	\$192,124.00	\$401,157.00
Transferencias a Fideicomisos, Mandatos y Contratos Análogos	\$0.00	\$0.00
Transferencias a la Seguridad Social	\$0.00	\$0.00
Donativos	\$0.00	\$0.00
Transferencias al Exterior	\$0.00	\$0.00
Participaciones	\$0.00	\$0.00
Aportaciones	\$0.00	\$0.00
Convenios	\$0.00	\$0.00
Otras Aplicaciones de Operación	\$0.00	\$0.00
Flujos Netos de Efectivo por Actividades de Operación	\$140,968.53	\$1,550,411.82
Flujos de Efectivo de las Actividades de Inversión		
Origen	\$91,126.29	\$371,287.58
Bienes Inmuebles, Infraestructura y Construcciones en Proceso	\$0.00	\$0.00
Bienes Muebles	\$91,126.29	\$371,287.58
Otros Orígenes de Inversión	\$0.00	\$0.00
Aplicación	\$505,095.71	-\$689,701.59
Bienes Inmuebles, Infraestructura y Construcciones en Proceso	\$226,410.66	\$294,112.59
Bienes Muebles	\$278,685.05	-\$983,814.18
Otros Orígenes de Inversión	\$0.00	\$0.00
Flujos Netos de Efectivo por Actividades de Inversión	-\$413,969.42	\$1,060,989.17
Flujo de Efectivo de las Actividades de Financiamiento		
Origen	\$0.00	\$0.00
Endeudamiento Neto	\$0.00	\$0.00
Interno	\$0.00	\$0.00
Externo	\$0.00	\$0.00
Otros Orígenes de Financiamiento	\$0.00	\$0.00
Aplicación	\$0.00	\$0.00
Servicios de la Deuda	\$0.00	\$0.00
Interno	\$0.00	\$0.00
Externo	\$0.00	\$0.00
Otras Aplicaciones de Financiamiento	\$0.00	\$0.00
Flujos Netos de Efectivo por Actividades de Financiamiento	\$0.00	\$0.00
Incremento/Disminución Neta en el Efectivo y Equivalentes al Efectivo	\$140,968.53	\$1,550,411.82
Efectivo y Equivalentes al Efectivo al Inicio del Ejercicio	\$1,644,118.80	\$844,507.99
Efectivo y Equivalentes al Efectivo al Final del Ejercicio	\$1,793,997.09	\$1,644,118.80


JORGE LUIS ANGUIANO PARTIDA


MARIA VIRGINIA OCHOA BUENROSTRO


YONATAN ARMANDO CEJA GUILLEN


CARMEN RUBIT CISNEROS GALLEGOS


H. AYUNTAMIENTO CONSTITUCIONAL
2021 - 2024
PRESIDENCIA


H. AYUNTAMIENTO CONSTITUCIONAL
2021 - 2024
SINDICATURA


H. AYUNTAMIENTO CONSTITUCIONAL
2021 - 2024
TESORERIA


H. AYUNTAMIENTO CONSTITUCIONAL
2021 - 2024
CONTRALORIA

"Bajo protesta de decir verdad, declaramos que este reporte y sus notas son razonablemente correctos, y son responsabilidad del emisor."

MUNICIPIO DE MARCOS CASTELLANOS
ESTADO DE FLUJOS DE EFECTIVO
DEL 01/01/2022 AL 30/06/2022
(En pesos)
Fuente de financiamiento: 2501 RECURSOS FEDERALES

CONCEPTO	2022	2021
Flujos de Efectivo de las Actividades de Operación		
Origen	\$0.00	\$0.06
Impuestos	\$0.00	\$0.00
Cuotas y Aportaciones de Seguridad Social	\$0.00	\$0.00
Contribuciones de Mejoras	\$0.00	\$0.00
Derechos	\$0.00	\$0.00
Productos	\$0.00	\$0.06
Aprovechamientos	\$0.00	\$0.00
Ingresos por Venta de Bienes y Prestación de Servicios	\$0.00	\$0.00
Participaciones, Aportaciones, Convenios, Incentivos Derivados de la Colaboración Fiscal y Fondos Distintos de Aportaciones	\$0.00	\$0.00
Transferencias, Asignaciones, Subsidios y Subvenciones, y Pensiones y Jubilaciones	\$0.00	\$0.00
Otros Orígenes de Operación	\$0.00	\$0.00
Aplicación	\$89,320.45	\$32,514.86
Servicios Personales	\$0.00	\$0.00
Materiales y Suministros	\$0.00	\$0.00
Servicios Generales	\$89,320.45	\$32,514.86
Transferencias Internas y Asignaciones al Sector Público	\$0.00	\$0.00
Transferencias al resto del Sector Público	\$0.00	\$0.00
Subsidios y Subvenciones	\$0.00	\$0.00
Ayudas Sociales	\$0.00	\$0.00
Pensiones y Jubilaciones	\$0.00	\$0.00
Transferencias a Fideicomisos, Mandatos y Contratos Análogos	\$0.00	\$0.00
Transferencias a la Seguridad Social	\$0.00	\$0.00
Donativos	\$0.00	\$0.00
Transferencias al Exterior	\$0.00	\$0.00
Participaciones	\$0.00	\$0.00
Aportaciones	\$0.00	\$0.00
Convenios	\$0.00	\$0.00
Otras Aplicaciones de Operación	\$0.00	\$0.00
Flujos Netos de Efectivo por Actividades de Operación	-\$89,320.45	-\$32,514.80
Flujos de Efectivo de las Actividades de Inversión		
Origen	\$0.00	\$0.00
Bienes Inmuebles, Infraestructura y Construcciones en Proceso	\$0.00	\$0.00
Bienes Muebles	\$0.00	\$0.00
Otros Orígenes de Inversión	\$0.00	\$0.00
Aplicación	\$0.00	-\$19,679,471.64
Bienes Inmuebles, Infraestructura y Construcciones en Proceso	\$0.00	-\$19,679,471.64
Bienes Muebles	\$0.00	\$0.00
Otros Orígenes de Inversión	\$0.00	\$0.00
Flujos Netos de Efectivo por Actividades de Inversión	\$0.00	\$19,679,471.64
Flujo de Efectivo de las Actividades de Financiamiento		
Origen	\$0.00	\$0.00
Endeudamiento Neto	\$0.00	\$0.00
Interno	\$0.00	\$0.00
Externo	\$0.00	\$0.00
Otros Orígenes de Financiamiento	\$0.00	\$0.00
Aplicación	\$0.00	\$0.00
Servicios de la Deuda	\$0.00	\$0.00
Interno	\$0.00	\$0.00
Externo	\$0.00	\$0.00
Otras Aplicaciones de Financiamiento	\$0.00	\$0.00
Flujos Netos de Efectivo por Actividades de Financiamiento	\$0.00	\$0.00
Incremento/Disminución Neta en el Efectivo y Equivalentes al Efectivo	-\$89,320.45	-\$32,514.80
Efectivo y Equivalentes al Efectivo al Inicio del Ejercicio	\$145,944.33	\$211,815.57
Efectivo y Equivalentes al Efectivo al Final del Ejercicio	\$56,623.88	\$145,944.33



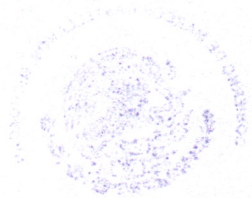
JORGE LUIS ANGUIANO PARTIDA
PRESIDENTE MUNICIPAL

MARIA VIRGINIA OCHOA BUENROSTRO
SINDICO MUNICIPAL

YONATAN ARMANDO CEJA GUILLEN
TESORERO MUNICIPAL

CARMEN RUBIT CISNEROS GALLEGOS
CONTRALOR MUNICIPAL

"Bajo protesta de decir verdad, declaramos que este reporte y sus notas son razonablemente correctos, y son responsabilidad del emisor."



INDICACIONES
1954 - 1955



MUNICIPIO DE MARCOS CASTELLANOS
ESTADO DE FLUJOS DE EFECTIVO
DEL 01/01/2022 AL 30/06/2022
(En pesos)
Fuente de financiamiento: 2503 FONDO III

CONCEPTO	2022	2021
Flujos de Efectivo de las Actividades de Operación		
Origen	\$2,954,362.06	\$5,400,680.00
Impuestos	\$0.00	\$0.00
Cuotas y Aportaciones de Seguridad Social	\$0.00	\$0.00
Contribuciones de Mejoras	\$0.00	\$0.00
Derechos	\$0.00	\$0.00
Productos	\$0.00	\$0.00
Aprovechamientos	\$0.00	\$0.00
Ingresos por Venta de Bienes y Prestación de Servicios	\$0.00	\$0.00
Participaciones, Aportaciones, Convenios, Incentivos Derivados de la Colaboración Fiscal y Fondos Distintos de Aportaciones	\$2,954,362.06	\$5,400,680.00
Transferencias, Asignaciones, Subsidios y Subvenciones, y Pensiones y Jubilaciones	\$0.00	\$0.00
Otros Orígenes de Operación	\$0.00	\$0.00
Aplicación	\$11.60	\$83,245.96
Servicios Personales	\$0.00	\$0.00
Materiales y Suministros	\$0.00	\$0.00
Servicios Generales	\$11.60	\$83,245.96
Transferencias Internas y Asignaciones al Sector Público	\$0.00	\$0.00
Transferencias al resto del Sector Público	\$0.00	\$0.00
Subsidios y Subvenciones	\$0.00	\$0.00
Ayudas Sociales	\$0.00	\$0.00
Pensiones y Jubilaciones	\$0.00	\$0.00
Transferencias a Fideicomisos, Mandatos y Contratos Análogos	\$0.00	\$0.00
Transferencias a la Seguridad Social	\$0.00	\$0.00
Donativos	\$0.00	\$0.00
Transferencias al Exterior	\$0.00	\$0.00
Participaciones	\$0.00	\$0.00
Aportaciones	\$0.00	\$0.00
Convenios	\$0.00	\$0.00
Otras Aplicaciones de Operación	\$0.00	\$0.00
Flujos Netos de Efectivo por Actividades de Operación	\$2,954,350.46	\$5,317,434.04
Flujos de Efectivo de las Actividades de Inversión		
Origen	\$0.00	\$0.00
Bienes Inmuebles, Infraestructura y Construcciones en Proceso	\$0.00	\$0.00
Bienes Muebles	\$0.00	\$0.00
Otros Orígenes de Inversión	\$0.00	\$0.00
Aplicación	\$2,772,730.12	\$5,382,172.58
Bienes Inmuebles, Infraestructura y Construcciones en Proceso	\$2,772,730.12	\$5,382,172.58
Bienes Muebles	\$0.00	\$0.00
Otros Orígenes de Inversión	\$0.00	\$0.00
Flujos Netos de Efectivo por Actividades de Inversión	-\$2,772,730.12	-\$5,382,172.58
Flujo de Efectivo de las Actividades de Financiamiento		
Origen	\$0.00	\$0.00
Endeudamiento Neto	\$0.00	\$0.00
Interno	\$0.00	\$0.00
Externo	\$0.00	\$0.00
Otros Orígenes de Financiamiento	\$0.00	\$0.00
Aplicación	\$0.00	\$0.00
Servicios de la Deuda	\$0.00	\$0.00
Interno	\$0.00	\$0.00
Externo	\$0.00	\$0.00
Otras Aplicaciones de Financiamiento	\$0.00	\$0.00
Flujos Netos de Efectivo por Actividades de Financiamiento	\$0.00	\$0.00
Incremento/Disminución Neta en el Efectivo y Equivalentes al Efectivo	\$2,954,350.46	\$5,317,434.04
Efectivo y Equivalentes al Efectivo al Inicio del Ejercicio	\$263.42	\$0.00
Efectivo y Equivalentes al Efectivo al Final del Ejercicio	\$137,116.10	\$263.42


JORGE LUIS ANGLIANO PARTIDA
PRESIDENTE MUNICIPAL
 "Bajo protesta de decir verdad, declaramos que este reporte y sus notas son razonablemente correctos, y son responsabilidad del emisor."

H. AYUNTAMIENTO CONSTITUCIONAL
2021 - 2024
PRESIDENCIA


MARÍA VIRGINIA OCHOA BUENROSTRO
SINDICO MUNICIPAL

H. AYUNTAMIENTO CONSTITUCIONAL
2021 - 2024
SINDICATURA


YONATAN ARMANDO CEJA
GUILLEN
TESORERO MUNICIPAL

H. AYUNTAMIENTO CONSTITUCIONAL
2021 - 2024
TESORERIA


CARMEN RUBIT CISNEROS
GALLEGOS
CONTRALOR MUNICIPAL


H. AYUNTAMIENTO CONSTITUCIONAL
2021 - 2024
CONTRALORIA




MUNICIPIO DE MARCOS CASTELLANOS
ESTADO DE FLUJOS DE EFECTIVO
DEL 01/01/2022 AL 30/06/2022
(En pesos)
Fuente de financiamiento: 2504 FONDO IV

CONCEPTO	2022	2021
Flujos de Efectivo de las Actividades de Operación		
Origen	\$4,426,913.00	\$9,351,087.41
Impuestos	\$0.00	\$0.00
Cuotas y Aportaciones de Seguridad Social	\$0.00	\$0.00
Contribuciones de Mejoras	\$0.00	\$0.00
Derechos	\$0.00	\$73,620.62
Productos	\$0.00	\$13.79
Aprovechamientos	\$0.00	\$0.00
Ingresos por Venta de Bienes y Prestación de Servicios	\$0.00	\$0.00
Participaciones, Aportaciones, Convenios, Incentivos Derivados de la Colaboración Fiscal y Fondos Distintos de	\$4,426,913.00	\$9,277,453.00
Transferencias, Asignaciones, Subsidios y Subvenciones, y Pensiones y Jubilaciones	\$0.00	\$0.00
Otros Orígenes de Operación	\$0.00	\$0.00
Aplicación	\$3,892,754.72	\$9,887,631.76
Servicios Personales	\$2,451,216.26	\$5,372,035.98
Materiales y Suministros	\$832,914.69	\$2,218,663.55
Servicios Generales	\$608,623.77	\$2,294,511.03
Transferencias Internas y Asignaciones al Sector Público	\$0.00	\$0.00
Transferencias al resto del Sector Público	\$0.00	\$0.00
Subsidios y Subvenciones	\$0.00	\$0.00
Ayudas Sociales	\$0.00	\$2,421.20
Pensiones y Jubilaciones	\$0.00	\$0.00
Transferencias a Fideicomisos, Mandatos y Contratos Análogos	\$0.00	\$0.00
Transferencias a la Seguridad Social	\$0.00	\$0.00
Donativos	\$0.00	\$0.00
Transferencias al Exterior	\$0.00	\$0.00
Participaciones	\$0.00	\$0.00
Aportaciones	\$0.00	\$0.00
Convenios	\$0.00	\$0.00
Otras Aplicaciones de Operación	\$0.00	\$0.00
Flujos Netos de Efectivo por Actividades de Operación	\$534,158.28	-\$536,544.35
Flujos de Efectivo de las Actividades de Inversión		
Origen	\$0.00	\$0.00
Bienes Inmuebles, Infraestructura y Construcciones en Proceso	\$0.00	\$0.00
Bienes Muebles	\$0.00	\$0.00
Otros Orígenes de Inversión	\$0.00	\$0.00
Aplicación	\$4,000.00	\$482,739.02
Bienes Inmuebles, Infraestructura y Construcciones en Proceso	\$0.00	\$449,999.99
Bienes Muebles	\$4,000.00	\$32,739.03
Otros Orígenes de Inversión	\$0.00	\$0.00
Flujos Netos de Efectivo por Actividades de Inversión	-\$4,000.00	-\$482,739.02
Flujo de Efectivo de las Actividades de Financiamiento		
Origen	\$0.00	\$0.00
Endeudamiento Neto	\$0.00	\$0.00
Interno	\$0.00	\$0.00
Externo	\$0.00	\$0.00
Otros Orígenes de Financiamiento	\$0.00	\$0.00
Aplicación	\$0.00	\$0.00
Servicios de la Deuda	\$0.00	\$0.00
Interno	\$0.00	\$0.00
Externo	\$0.00	\$0.00
Otras Aplicaciones de Financiamiento	\$0.00	\$0.00
Flujos Netos de Efectivo por Actividades de Financiamiento	\$0.00	\$0.00
Incremento/Disminución Neta en el Efectivo y Equivalentes al Efectivo	\$534,158.28	-\$536,544.35
Efectivo y Equivalentes al Efectivo al Inicio del Ejercicio	\$398,288.19	\$887,974.62
Efectivo y Equivalentes al Efectivo al Final del Ejercicio	\$811,031.88	\$398,288.19


JORGE LUIS ANGUIANO PARTIDA
PRESIDENTE MUNICIPAL


MARIA VIRGINIA OCHOA BUENROSTRO
SINDICO MUNICIPAL


YONATAN ARMANDO CEJA GUILLEN
TESORERO MUNICIPAL


CARMEN RUBIT CISNEROS GALLEGOS
CONTRALOR MUNICIPAL

"Bajo protesta de decir verdad, declaramos que este reporte y sus notas son razonablemente correctos, y son responsabilidad del emisor."

H. AYUNTAMIENTO CONSTITUCIONAL
 2021 - 2024
PRESIDENCIA

H. AYUNTAMIENTO CONSTITUCIONAL
 2021 - 2024
SINDICATURA

H. AYUNTAMIENTO CONSTITUCIONAL
 2021 - 2024
CONTRALORIA

REPUBLICAN PARTY OF TEXAS
2021 - 2024
CENTRAL DIV.

REPUBLICAN PARTY OF TEXAS
2021 - 2024
INDICATURA

REPUBLICAN PARTY OF TEXAS
2021 - 2024
PRESIDENCIA

MUNICIPIO DE MARCOS CASTELLANOS
ESTADO DE FLUJOS DE EFECTIVO
DEL 01/01/2022 AL 30/06/2022
(En pesos)
Fuente de financiamiento: 2601 RECURSOS ESTATALES

CONCEPTO	2022	2021
Flujos de Efectivo de las Actividades de Operación		
Origen	\$3,682,694.40	\$0.00
Impuestos	\$0.00	\$0.00
Cuotas y Aportaciones de Seguridad Social	\$0.00	\$0.00
Contribuciones de Mejoras	\$0.00	\$0.00
Derechos	\$0.00	\$0.00
Productos	\$0.00	\$0.00
Aprovechamientos	\$0.00	\$0.00
Ingresos por Venta de Bienes y Prestación de Servicios	\$0.00	\$0.00
Participaciones, Aportaciones, Convenios, Incentivos Derivados de la Colaboración Fiscal y Fondos Distintos de	\$3,682,694.40	\$0.00
Transferencias, Asignaciones, Subsidios y Subvenciones, y Pensiones y Jubilaciones	\$0.00	\$0.00
Otros Orígenes de Operación	\$0.00	\$0.00
Aplicación	\$34.80	\$0.00
Servicios Personales	\$0.00	\$0.00
Materiales y Suministros	\$0.00	\$0.00
Servicios Generales	\$34.80	\$0.00
Transferencias Internas y Asignaciones al Sector Público	\$0.00	\$0.00
Transferencias al resto del Sector Público	\$0.00	\$0.00
Subsidios y Subvenciones	\$0.00	\$0.00
Ayudas Sociales	\$0.00	\$0.00
Pensiones y Jubilaciones	\$0.00	\$0.00
Transferencias a Fideicomisos, Mandatos y Contratos Análogos	\$0.00	\$0.00
Transferencias a la Seguridad Social	\$0.00	\$0.00
Donativos	\$0.00	\$0.00
Transferencias al Exterior	\$0.00	\$0.00
Participaciones	\$0.00	\$0.00
Aportaciones	\$0.00	\$0.00
Convenios	\$0.00	\$0.00
Otras Aplicaciones de Operación	\$0.00	\$0.00
Flujos Netos de Efectivo por Actividades de Operación	\$3,682,659.60	\$0.00
Flujos de Efectivo de las Actividades de Inversión		
Origen	\$0.00	\$0.00
Bienes Inmuebles, Infraestructura y Construcciones en Proceso	\$0.00	\$0.00
Bienes Muebles	\$0.00	\$0.00
Otros Orígenes de Inversión	\$0.00	\$0.00
Aplicación	\$3,075,333.98	\$0.00
Bienes Inmuebles, Infraestructura y Construcciones en Proceso	\$3,075,333.98	\$0.00
Bienes Muebles	\$0.00	\$0.00
Otros Orígenes de Inversión	\$0.00	\$0.00
Flujos Netos de Efectivo por Actividades de Inversión	-\$3,075,333.98	\$0.00
Flujo de Efectivo de las Actividades de Financiamiento		
Origen	\$0.00	\$0.00
Endeudamiento Neto	\$0.00	\$0.00
Interno	\$0.00	\$0.00
Externo	\$0.00	\$0.00
Otros Orígenes de Financiamiento	\$0.00	\$0.00
Aplicación	\$0.00	\$0.00
Servicios de la Deuda	\$0.00	\$0.00
Interno	\$0.00	\$0.00
Externo	\$0.00	\$0.00
Otras Aplicaciones de Financiamiento	\$0.00	\$0.00
Flujos Netos de Efectivo por Actividades de Financiamiento	\$0.00	\$0.00
Incremento/Disminución Neta en el Efectivo y Equivalentes al Efectivo	\$3,682,659.60	\$0.00
Efectivo y Equivalentes al Efectivo al Inicio del Ejercicio	\$0.00	\$15,699.58
Efectivo y Equivalentes al Efectivo al Final del Ejercicio	\$615,138.62	\$0.00


JORGE LUIS ANGUIANO PARTIDA
PRESIDENTE MUNICIPAL

 
MARIA VIRGINIA OCHOA **YONATAN ARMANDO CEJA GUILLEN**
BUENRÓSTRO **TESORERO MUNICIPAL**



CARMEN RUBIT CISNEROS
GALLEGOS
CONTRALOR MUNICIPAL

"Bajo protesta de decir verdad, declaramos que este reporte y sus notas son razonablemente correctos, y son responsabilidad del emisor."

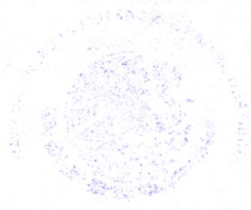
H. AYUNTAMIENTO CONSTITUCIONAL
 2021 - 2024
PRESIDENCIA

H. AYUNTAMIENTO CONSTITUCIONAL
 2021 - 2024
SINDICATURA


H. AYUNTAMIENTO CONSTITUCIONAL
 2021 - 2024
CONTRALORIA



SECRETARÍA DE SALUD
ESTADOS UNIDOS MEXICANOS
CONTRALORIA



SECRETARÍA DE SALUD
ESTADOS UNIDOS MEXICANOS
MEDICATURA



SECRETARÍA DE SALUD
ESTADOS UNIDOS MEXICANOS
RESIDENCIA

MUNICIPIO DE MARCOS CASTELLANOS

Estado de Flujos de Efectivo
Del 01/01/2022 al 30/06/2022
(Cifras en Pesos)

Concepto	JUNIO 2022	JUNIO 2021
Flujos de Efectivo de las Actividades de Operación		
IA. Origen	\$35,985,601.15	\$28,899,545.63
Impuestos	\$5,399,013.02	\$5,234,293.00
Cuotas y Aportaciones de Seguridad Social	\$0.00	\$0.00
Contribuciones de Mejoras	\$30,895.00	\$177,604.00
Derechos	\$2,179,313.67	\$2,026,634.79
Productos	\$17.72	\$13.79
Aprovechamientos	\$506,964.49	\$299,363.00
Ingresos por Venta de Bienes y Prestación de Servicios	\$0.00	\$0.00
Participaciones, Aportaciones, Convenios, Incentivos Derivados de la Colaboración Fiscal y Fondos Distintos de Aportaciones	\$27,869,397.25	\$21,161,637.05
Transferencias, Asignaciones, Subsidios y Subvenciones, y Pensiones y Jubilaciones	\$0.00	\$0.00
Otros Orígenes de Operación	\$0.00	\$0.00
IB. Aplicación	\$29,605,503.10	\$20,072,576.19
Servicios Personales	\$10,410,087.23	\$8,915,133.56
Materiales y Suministros	\$7,426,605.78	\$3,379,267.19
Servicios Generales	\$10,701,245.92	\$6,444,474.76
Transferencias Internas y Asignaciones al Sector Público	\$0.00	\$0.00
Transferencias al Resto del Sector Público	\$0.00	\$0.00
Subsidios y Subvenciones	\$476,504.87	\$349,302.99
Ayudas Sociales	\$298,479.51	\$803,677.69
Pensiones y Jubilaciones	\$192,124.00	\$180,720.00
Transferencias a Fideicomisos, Mandatos y Contratos Análogos	\$0.00	\$0.00
Transferencias a la Seguridad Social	\$0.00	\$0.00
Donativos	\$0.00	\$0.00
Transferencias al Exterior	\$0.00	\$0.00
Participaciones	\$0.00	\$0.00
Aportaciones	\$0.00	\$0.00
Convenios	\$0.00	\$0.00
Otras Aplicaciones de Operación	\$100,455.79	\$0.00
I. Flujos Netos de Efectivo por Actividades de Operación	\$6,380,098.05	\$8,826,969.44
Flujos de Efectivo de las Actividades de Inversión		
IIA. Origen	\$213,627.53	\$184,000.59
Bienes Inmuebles, Infraestructura y Construcciones en Proceso	\$0.00	\$0.00
Bienes Muebles	\$213,627.53	\$184,000.59
Otros Orígenes de Inversión	\$0.00	\$0.00
IIIB. Aplicación	\$7,251,464.90	-\$17,960,769.18
Bienes Inmuebles, Infraestructura y Construcciones en Proceso	\$6,270,818.76	-\$16,809,959.04
Bienes Muebles	\$980,646.14	-\$1,150,810.14
Otras Aplicaciones de Inversión	\$0.00	\$0.00
II. Flujos Netos de Efectivo por Actividades de Inversión	-\$7,037,837.37	\$18,144,769.77
Flujos de Efectivo de las Actividades de Financiamiento		
IIIA. Origen	\$0.00	\$0.00
Endeudamiento Neto	\$0.00	\$0.00
Interno	\$0.00	\$0.00
Externo	\$0.00	\$0.00
Otros Orígenes de Financiamiento	\$0.00	\$0.00
IIIB. Aplicación	\$0.00	\$0.00
Servicios de la Deuda	\$0.00	\$0.00
Interno	\$0.00	\$0.00
Externo	\$0.00	\$0.00
Otras Aplicaciones de Financiamiento	\$0.00	\$0.00
III. Flujos Netos de Efectivo por Actividades de Financiamiento	\$0.00	\$0.00
IV. Incremento/Disminución Neta en el Efectivo y Equivalentes al Efectivo	-\$657,739.32	\$26,971,739.21
V. Efectivo y Equivalentes al Efectivo al Inicio del Ejercicio	\$2,929,546.02	\$2,143,325.27
VI. Efectivo y Equivalentes al Efectivo al Final del Ejercicio	\$5,285,525.77	\$4,934,388.57



ING. JORGE LUIS ANGUIANO
PARTIDA
PRESIDENTE MUNICIPAL

LIC. MARTA VIRGINIA COBOS
PLENOSTRO
SÍNDICO MUNICIPAL

C. YONATAN ARMANDO CEJA
GUILLÉN
TESORERO MUNICIPAL

L.C. CARMEN RUBÉN CISNEROS
GALLEGOS
CONTRALOR MUNICIPAL

A. AYUNTAMIENTO CONSTITUCIONAL
2021 - 2024

PRESIDENCIA

AYUNTAMIENTO CONSTITUCIONAL
SINDICATURA

A. AYUNTAMIENTO CONSTITUCIONAL
2021 - 2024

CONTRALORIA

CONTRALORIA
2021 - 2024
KATAKOROKO KONTEKTO
2021 - 2024

SINDICATURA
2021 - 2024
KATAKOROKO KONTEKTO
2021 - 2024

RESIDENCIA
2021 - 2024
KATAKOROKO KONTEKTO
2021 - 2024