

ANEXO 6: INFORME DEL AVANCE PROGRAMÁTICO PRESUPUESTARIO

MUNICIPIO: MARCOS CASTELLANOS

DE 01 DE ENERO AL 30 DE JUNIO DEL 2022



UNIDAD PROGRAMÁTICA PRESUPUESTARIA	UNIDAD RESPONSABLE	PROGRAMA	OBJETIVO GENERAL DEL PROGRAMA	ORIGEN DEL RECURSO	INDICADOR	UNIDAD DE MEDIDA	META PROGRAMADA	IMPORTE AUTORIZADO	META REALIZADA	IMPORTE DEVENGADO	% DEL CUMPLIMIENTO DE LA META	BENEFICIARIOS			
												TIPO	CANTIDAD		
ADMINISTRACIÓN CENTRALIZADA DE MARCOS CASTELLANOS	SINDICO MUNICIPAL	Emisión de multas por incumplimiento de reglamentos	Emitir 50 multas	Recursos propios	ROJO	Emisión de multas	50	\$ 8,000.00	0	-	0%	Habitantes	50		
		Asesorías legales a la ciudadanía	Atender 60 solicitudes	Recursos propios	AMARILLO	Solicitudes	60	\$ 40,000.00	19	-	-	32%	Personas	60	
		Conciliaciones entre partes	Emitir 120 convenios	Recursos propios	ROJO	Convenios	120	\$ 20,000.00	12	-	-	10%	Personas	120	
		Asesoría jurídica H. Ayuntamiento	Atender 30 solicitudes	Recursos propios	VERDE	Solicitudes	30	\$ 20,000.00	52	439,212.68	-	173%	Personas	30	
		Actualización de bienes muebles e inmuebles del Municipio	Realizar 3 actualizaciones	Recursos propios	AMARILLO	Actualizaciones	3	\$ 10,000.00	1	1,462.60	-	33%	Unidades institucionales	15	
		Actualización de bienes activos y en comodato	Realizar 3 actualizaciones	Recursos propios	ROJO	Actualizaciones	3	\$ 3,000.00	0	-	-	0%	Unidades institucionales	3	
		Publicación del Acuerdo de Creación del IMPLAN	Publicar el acuerdo de creación del IMPLAN	Recursos propios	VERDE	Publicación	1	\$ 909.00	1	\$ 6,916.00	-	100%	Personas	13,000	
		Publicación de convocatoria para Director y Consejo Ciudadano del IMPLAN	Realizar tres publicaciones de convocatoria para Director y Consejo Ciudadano del IMPLAN	Recursos propios	AMARILLO	Publicación	3	\$ 91.00	2	\$ -	-	-	67%	Personas	13,000

ACTIVIDAD	UBICACION	DESCRIPCION	FECHA	CANTIDAD	VALOR UNITARIO	TOTAL	ESTADO	OBSERVACIONES	PROYECTO	ACTIVIDAD	FECHA	CANTIDAD	VALOR UNITARIO	TOTAL	ESTADO	OBSERVACIONES
				2	50000	100000	COMPLETADO					2	50000	100000	COMPLETADO	
				3	50000	150000	COMPLETADO					3	50000	150000	COMPLETADO	
				4	50000	200000	COMPLETADO					4	50000	200000	COMPLETADO	
				5	50000	250000	COMPLETADO					5	50000	250000	COMPLETADO	
				6	50000	300000	COMPLETADO					6	50000	300000	COMPLETADO	
				7	50000	350000	COMPLETADO					7	50000	350000	COMPLETADO	
				8	50000	400000	COMPLETADO					8	50000	400000	COMPLETADO	
				9	50000	450000	COMPLETADO					9	50000	450000	COMPLETADO	
				10	50000	500000	COMPLETADO					10	50000	500000	COMPLETADO	
				11	50000	550000	COMPLETADO					11	50000	550000	COMPLETADO	
				12	50000	600000	COMPLETADO					12	50000	600000	COMPLETADO	
				13	50000	650000	COMPLETADO					13	50000	650000	COMPLETADO	
				14	50000	700000	COMPLETADO					14	50000	700000	COMPLETADO	
				15	50000	750000	COMPLETADO					15	50000	750000	COMPLETADO	
				16	50000	800000	COMPLETADO					16	50000	800000	COMPLETADO	
				17	50000	850000	COMPLETADO					17	50000	850000	COMPLETADO	
				18	50000	900000	COMPLETADO					18	50000	900000	COMPLETADO	
				19	50000	950000	COMPLETADO					19	50000	950000	COMPLETADO	
				20	50000	1000000	COMPLETADO					20	50000	1000000	COMPLETADO	
				21	50000	1050000	COMPLETADO					21	50000	1050000	COMPLETADO	
				22	50000	1100000	COMPLETADO					22	50000	1100000	COMPLETADO	
				23	50000	1150000	COMPLETADO					23	50000	1150000	COMPLETADO	
				24	50000	1200000	COMPLETADO					24	50000	1200000	COMPLETADO	
				25	50000	1250000	COMPLETADO					25	50000	1250000	COMPLETADO	
				26	50000	1300000	COMPLETADO					26	50000	1300000	COMPLETADO	
				27	50000	1350000	COMPLETADO					27	50000	1350000	COMPLETADO	
				28	50000	1400000	COMPLETADO					28	50000	1400000	COMPLETADO	
				29	50000	1450000	COMPLETADO					29	50000	1450000	COMPLETADO	
				30	50000	1500000	COMPLETADO					30	50000	1500000	COMPLETADO	



BOLETA DE TRABAJO N° 001 DEL 15/05/2018

PROYECTO DE OBRAS DE RECONSTRUCCION DE LA CARRERA 10 Y CALLE 10A

ANEXO B: INFORME DEL AVANCE PROGRAMATICO DEL PROYECTO

ANEXO 6: INFORME DEL AVANCE PROGRAMÁTICO PRESUPUESTARIO




MUNICIPIO: MARCOS CASTELLANOS

DE 01 DE ENERO AL 30 DE JUNIO DEL 2022

UNIDAD PROGRAMÁTICA PRESUPUESTARIA	UNIDAD RESPONSABLE	PROGRAMA	OBJETIVO GENERAL DEL PROGRAMA	ORIGEN DEL RECURSO	INDICADOR	UNIDAD DE MEDIDA	META PROGRAMADA	IMPORTE AUTORIZADO	META REALIZADA	IMPORTE DEVENGADO	% DEL CUMPLIMIENTO DE LA META	BENEFICIARIOS	
												TIPO	CANTIDAD
		Instalación del IMPLAN	Levantar un acta de instalación del IMPLAN	Recursos propios	ROJO	Acta	1	\$ 250,000.00	0	\$ -	0%	Personas	13,000
		Campañas de educación cívica	Realizar 1 campaña	Recursos propios	ROJO	Campañas	1	\$ 2,000.00	0	\$ -	0%	Personas	13,000
		Gestionar difusión por medio de perifoneo para dar a conocer procedimientos, reglamentos y normatividad	Realizar 4 perifoneos	Recursos propios	ROJO	Perifoneo	4	\$ 5,000.00	0	\$ -	0%	Personas	13,000
		Gestionar difusión volanteo para dar a conocer procedimientos, reglamentos y normatividad	Difundir volantes en 2 ocasiones	Recursos propios	ROJO	Volantes	2	\$ 5,000.00	0	\$ -	0%	Personas	13,000
		Publicaciones en redes sociales para dar a conocer procedimientos, reglamentos y normatividad	Realizar 2 publicaciones	Recursos propios	AMARILLO	Publicaciones	2	\$ 5,000.00	1	\$ -	50%	Personas	13,000
		Actualización o elaboración de los protocolos de protección civil	Realizar 1 actualización	Recursos propios	ROJO	Actualización	1	\$ 10,000.00	0	\$ 24,043.52	0%	Personas	13,000


ADMINISTRACIÓN SECRETARÍA DE

PROGRAMA DE INVESTICIONES			DATOS DE IDENTIFICACION		MANTENIMIENTO		COSTOS		RECURSOS		OTROS DATOS		OBSERVACIONES	
ACTIVIDAD	DESCRIPCION	UNIDAD DE MEDIDA	CANTIDAD	PRECIO UNITARIO	TOTAL	TIPO DE RECURSO	CANTIDAD	PRECIO UNITARIO	TOTAL	TIPO DE RECURSO	CANTIDAD	PRECIO UNITARIO	TOTAL	NOTAS
1.00	Mano de obra	Horas	10	100	1000	M	10	100	1000	M	10	100	1000	
2.00	Materiales	Mt	1	500	500	M	1	500	500	M	1	500	500	
3.00	Equipos	Unidades	1	2000	2000	M	1	2000	2000	M	1	2000	2000	
4.00	Transporte	Km	50	100	5000	M	50	100	5000	M	50	100	5000	
5.00	Alquiler de maquinaria	Dias	10	1500	15000	M	10	1500	15000	M	10	1500	15000	
6.00	Alquiler de vivienda	Meses	1	12000	12000	M	1	12000	12000	M	1	12000	12000	
7.00	Alquiler de terreno	Meses	1	8000	8000	M	1	8000	8000	M	1	8000	8000	
8.00	Seguros	Meses	1	10000	10000	M	1	10000	10000	M	1	10000	10000	
9.00	Impuestos	Meses	1	15000	15000	M	1	15000	15000	M	1	15000	15000	
10.00	Costos financieros	Meses	1	20000	20000	M	1	20000	20000	M	1	20000	20000	
11.00	Costos de oportunidad	Meses	1	30000	30000	M	1	30000	30000	M	1	30000	30000	
12.00	Costos de oportunidad	Meses	1	40000	40000	M	1	40000	40000	M	1	40000	40000	



ANEXO 6: INFORME DEL AVANCE SUBSIDIARIO VERIFICATIVO

№	Вид работ	Единица измерения	Количество	Стоимость (руб.)	Средняя стоимость (руб.)	Средняя стоимость (руб.)	Средняя стоимость (руб.)	Средняя стоимость (руб.)	Средняя стоимость (руб.)	Средняя стоимость (руб.)	Средняя стоимость (руб.)
1	А. Монтаж и демонтаж оборудования	шт.	1	100000	100000						100000
2	Б. Установка оборудования	шт.	1	100000	100000						100000
3	В. Прокладка кабелей	м	100	100000	1000						100000
4	Г. Проверка работоспособности оборудования	шт.	1	100000	100000						100000
5	Д. Подготовка документации	шт.	1	100000	100000						100000
6	Е. Обучение персонала	шт.	1	100000	100000						100000
7	Ж. Доставка оборудования	шт.	1	100000	100000						100000
8	З. Монтаж оборудования	шт.	1	100000	100000						100000
9	И. Проверка работоспособности оборудования	шт.	1	100000	100000						100000
10	К. Подготовка документации	шт.	1	100000	100000						100000
11	Л. Обучение персонала	шт.	1	100000	100000						100000
12	М. Доставка оборудования	шт.	1	100000	100000						100000
13	Н. Монтаж оборудования	шт.	1	100000	100000						100000
14	О. Проверка работоспособности оборудования	шт.	1	100000	100000						100000
15	П. Подготовка документации	шт.	1	100000	100000						100000
16	Р. Обучение персонала	шт.	1	100000	100000						100000
17	С. Доставка оборудования	шт.	1	100000	100000						100000
18	Т. Монтаж оборудования	шт.	1	100000	100000						100000
19	У. Проверка работоспособности оборудования	шт.	1	100000	100000						100000
20	Ф. Подготовка документации	шт.	1	100000	100000						100000
21	Х. Обучение персонала	шт.	1	100000	100000						100000
22	Ц. Доставка оборудования	шт.	1	100000	100000						100000
23	Ч. Монтаж оборудования	шт.	1	100000	100000						100000
24	Ш. Проверка работоспособности оборудования	шт.	1	100000	100000						100000
25	Щ. Подготовка документации	шт.	1	100000	100000						100000
26	Ъ. Обучение персонала	шт.	1	100000	100000						100000
27	Ы. Доставка оборудования	шт.	1	100000	100000						100000
28	Э. Монтаж оборудования	шт.	1	100000	100000						100000
29	Ю. Проверка работоспособности оборудования	шт.	1	100000	100000						100000
30	Я. Подготовка документации	шт.	1	100000	100000						100000



МІНІСТАРСТВА ЕНЕРГЕТЫКА РЭСПУБЛІКІ БЕЛАРУСЬ

МЭНЕРГО

М.С. 2024

ANEXO 6: INFORME DEL AVANCE PROGRAMÁTICO PRESUPUESTARIO

MUNICIPIO: MARCOS CASTELLANOS

DE 01 DE ENERO AL 30 DE JUNIO DEL 2022



UNIDAD PROGRAMÁTICA PRESUPUESTARIA	UNIDAD RESPONSABLE	PROGRAMA	OBJETIVO GENERAL DEL PROGRAMA	ORIGEN DEL RECURSO	INDICADOR	UNIDAD DE MEDIDA	META PROGRAMADA	IMPORTE AUTORIZADO	META REALIZADA	IMPORTE DEVENGADO	% DEL CUMPLIMIENTO DE LA META	BENEFICIARIOS	
												TIPO	CANTIDAD
		Expedición de oficios a dependencias o instituciones	Expedir 300 oficios	Recursos propios	ROJO	Documentos	300	\$ 10,000.00	124	\$ -	41%	Personas	300
		Manejo de archivo (estantería y reubicación)	Realizar 1 actualización	Recursos propios	ROJO	Actualización	1	\$ 56,824.00	0	\$ 992.00	0%	Personas	70
		Establecer módulos de evaluación de servicio y presentación de recomendaciones	Emitir 15 evaluaciones	Recursos propios	AMARILLO	Documentos	15	\$ 15,000.00	7	\$ -	47%	Instituciones	4
		Velar el cumplimiento de los programas, control interno y evaluación al desempeño	Emitir 5 evaluaciones	Recursos propios	AMARILLO	Evaluación	5	\$ 70,000.00	3	\$ 40.00	60%	Instituciones	4
		Implementación de operativos en escuelas del municipio	5 operativos	Federales	ROJO	Operativos	5	\$ 271,000.00	1	\$ 204.16	20%	Instituciones	5
		Inspección y vigilancia de caminos, carreteras y calles del municipio	500 inspecciones	Federales	ROJO	Inspección	500	\$ 184,473.00	113	\$ 108,388.00	23%	Personas	13,000

ADMINISTRACIÓN CENTRALIZADA DE MARCOS CASTELLANOS

CONTRALORIA

Unidad Organizativa	Actividad	Objetivo	Indicador	Valor	Fecha	Responsable	Estado
COMITÉ DE FOMENTO DE LA ACTIVIDAD EMPRESARIAL	Organización de eventos de promoción de la actividad empresarial	Realizar eventos de promoción de la actividad empresarial	Número de eventos	10	15/06/10	Alfonso	Finalizado
	Organización de cursos de capacitación	Realizar cursos de capacitación	Número de cursos	3	15/06/10	Alfonso	Finalizado
	Organización de talleres de capacitación	Realizar talleres de capacitación	Número de talleres	3	15/06/10	Alfonso	Finalizado
COMITÉ DE FOMENTO DE LA ACTIVIDAD EMPRESARIAL	Organización de eventos de promoción de la actividad empresarial	Realizar eventos de promoción de la actividad empresarial	Número de eventos	10	15/06/10	Alfonso	Finalizado
	Organización de cursos de capacitación	Realizar cursos de capacitación	Número de cursos	3	15/06/10	Alfonso	Finalizado
	Organización de talleres de capacitación	Realizar talleres de capacitación	Número de talleres	3	15/06/10	Alfonso	Finalizado
COMITÉ DE FOMENTO DE LA ACTIVIDAD EMPRESARIAL	Organización de eventos de promoción de la actividad empresarial	Realizar eventos de promoción de la actividad empresarial	Número de eventos	10	15/06/10	Alfonso	Finalizado
	Organización de cursos de capacitación	Realizar cursos de capacitación	Número de cursos	3	15/06/10	Alfonso	Finalizado
	Organización de talleres de capacitación	Realizar talleres de capacitación	Número de talleres	3	15/06/10	Alfonso	Finalizado



ANEXO 8: MEDICIÓN DEL AVANCE PROGRAMÁTICO DEL SERVICIO

ANEXO 6: INFORME DEL AVANCE PROGRAMÁTICO PRESUPUESTARIO

MUNICIPIO: MARCOS CASTELLANOS

DE 01 DE ENERO AL 30 DE JUNIO DEL 2022



UNIDAD PROGRAMÁTICA PRESUPUESTARIA	UNIDAD RESPONSABLE	PROGRAMA	OBJETIVO GENERAL DEL PROGRAMA	ORIGEN DEL RECURSO	INDICADOR	UNIDAD DE MEDIDA	META PROGRAMADA	IMPORTE AUTORIZADO	META REALIZADA	IMPORTE DEVENGADO	% DEL CUMPLIMIENTO DE LA META	BENEFICIARIOS	
												TIPO	CANTIDAD
		Patrullaje por los inmuebles que asegura la fiscalía	500 patrullajes	Federales	AMARILLO	Patrullaje	500	\$ 5,000.00	163	\$ -	33%	Personas	13,000
		Monitoreo de oficinas: telégrafos, bancos y/o cajeros, cajas de ahorro, etc.	365 monitoreos	Federales	AMARILLO	Monitoreo	365	\$ 8,000.00	113	\$ -	31%	Personas	13,000
		Apoyo en eventos masivos y sociales	20 Apoyos	Federales	AMARILLO	Apoyos	20	\$ 6,000.00	8	\$ 11,000.00	40%	Personas	13,000
		Activación física (uniformes, equipo de antierofilia)	200 actividades de activación	Federales	ROJO	Actividades de activación	200	\$ 100,000.00	57	\$ 43,435.48	29%	Elementos de la policía	25
		Acompañamiento psicológico	30 acompañamientos	Federales	ROJO	Sesiones	50	\$ 200,000.00	10	\$ -	20%	Elementos de la policía	25
ADMINISTRACIÓN CENTRALIZADA DE MARCOS CASTELLANOS	SEGURIDAD PÚBLICA	Participación cívica (uniformes)	15 participaciones	Federales	AMARILLO	Participaciones	15	\$ 290,000.00	5	\$ 7,668.08	33%	Personas	13,000

ANEXO 6: INFORME DEL AVANCE PROGRAMÁTICO PRESUPUESTARIO

MUNICIPIO: MARCOS CASTELLANOS



DE 01 DE ENERO AL 30 DE JUNIO DEL 2022

UNIDAD PROGRAMÁTICA PRESUPUESTARIA	UNIDAD RESPONSABLE	PROGRAMA	OBJETIVO GENERAL DEL PROGRAMA	ORIGEN DEL RECURSO	INDICADOR	UNIDAD DE MEDIDA	META PROGRAMADA	IMPORTE AUTORIZADO	META REALIZADA	IMPORTE DEVENGADO	% DEL CUMPLIMIENTO DE LA META	BENEFICIARIOS	
												TIPO	CANTIDAD
		Generación de lineamientos y publicación de convocatorias	2 convocatorias	Federales	VERDE	Convocatorias	2	\$ 2,000.00	2	\$ 17,553.74	100%	Personas	13,000
		Aplicación de filtros de contratación	4 eventos de filtros	Federales	ROJO	Filtros	4	\$ 56,000.00	0	\$ -	0%	Personas	13,000
		Reestructuración de los separos	2 mantenimientos	Federales	ROJO	Mantenimientos	2	\$ 100,000.00	0	\$ 17,627.98	0%	Personas	13,000
		Rehabilitación de baños, cocina y dormitorio	2 mantenimientos	Federales	ROJO	Mantenimientos	2	\$ 100,000.00	0	\$ 2,310.00	0%	Personas	13,000
		Adquisición de camión de bomberos	1 adquisición	Federales	VERDE	Adquisiciones	1	\$ 820,000.00	1	\$ 704,197.43	100%	Personas	13,000
		Adquisición de patrullas (2)	2 adquisiciones	Federales	ROJO	Adquisiciones	2	\$ 1,500,000.00	0	\$ -	0%	Personas	13,000

ANEXO 6: INFORME DEL AVANCE PROGRAMÁTICO PRESUPUESTARIO


MUNICIPIO: MARCOS CASTELLANOS

DE 01 DE ENERO AL 30 DE JUNIO DEL 2022



UNIDAD PROGRAMÁTICA PRESUPUESTARIA	UNIDAD RESPONSABLE	PROGRAMA	OBJETIVO GENERAL DEL PROGRAMA	ORIGEN DEL RECURSO	INDICADOR	UNIDAD DE MEDIDA	META PROGRAMADA	IMPORTE AUTORIZADO	META REALIZADA	IMPORTE DEVENGADO	% DEL CUMPLIMIENTO DE LA META	BENEFICIARIOS	
												TIPO	CANTIDAD
		Blindaje de ventana	1 adquisición	Federales	ROJO	Adquisiciones	1	\$ 325,000.00	0	\$ -	0%	Personas	13,000
		Programa de recaudación "Todos contribuimos"	Unidad monetaria por \$272,000.00	Recursos propios	VERDE	Unidad Monetaria	\$ 272,000.00	\$ 272,000.00	208960	\$ 208,690.00	77%	Personas	13,000
		Elaborar el reglamento para el otorgamiento de licencias de funcionamiento	Generar 1 documento	Recursos propios	ROJO	Documentos	1	\$ 1,000.00	0	\$ -	0%	Personas	13,000
		Publicar el reglamento en el periódico oficial del estado	Hacer 1 publicación del reglamento	Recursos propios	ROJO	Publicacion	1	\$ 3,000.00	0	\$ -	0%	Personas	13,000
		Sábado social (pintar, podar, recolección y limpieza)	120 horas de trabajo social	Recursos propios	ROJO	Horas	120	\$ 250,000.00	12	\$ -	10%	Personas	13,000
ADMINISTRACIÓN CENTRALIZADA DE MARCOS CASTELLANOS	TESORERÍA	Pago de Normina a seguridad pública	Unidad monetaria por \$5,701,880.00	Federal	AMARILLO	Unidad Monetaria	\$ 5,701,880.00	\$ 5,701,880.00	2,638,643.31	\$ 2,638,643.31	46%	Servidores Públicos	100

ACTIVIDAD	UNIDAD	INDICADOR	DESCRIPCION	CANTIDAD	VALOR UNITARIO	VALOR TOTAL	UNIDAD	INDICADOR	DESCRIPCION	CANTIDAD	VALOR UNITARIO	VALOR TOTAL
CONSTRUCCION DE OBRAS DE RECONSTRUCCION DE LA INFRAESTRUCTURA DE TRANSPORTES	CONSTRUCCION	CONSTRUCCION DE OBRAS DE RECONSTRUCCION DE LA INFRAESTRUCTURA DE TRANSPORTES	CONSTRUCCION DE OBRAS DE RECONSTRUCCION DE LA INFRAESTRUCTURA DE TRANSPORTES	10	1000000	10000000	CONSTRUCCION	CONSTRUCCION DE OBRAS DE RECONSTRUCCION DE LA INFRAESTRUCTURA DE TRANSPORTES	10	1000000	10000000	
CONSTRUCCION DE OBRAS DE RECONSTRUCCION DE LA INFRAESTRUCTURA DE TRANSPORTES	CONSTRUCCION	CONSTRUCCION DE OBRAS DE RECONSTRUCCION DE LA INFRAESTRUCTURA DE TRANSPORTES	CONSTRUCCION DE OBRAS DE RECONSTRUCCION DE LA INFRAESTRUCTURA DE TRANSPORTES	10	1000000	10000000	CONSTRUCCION	CONSTRUCCION DE OBRAS DE RECONSTRUCCION DE LA INFRAESTRUCTURA DE TRANSPORTES	10	1000000	10000000	
CONSTRUCCION DE OBRAS DE RECONSTRUCCION DE LA INFRAESTRUCTURA DE TRANSPORTES	CONSTRUCCION	CONSTRUCCION DE OBRAS DE RECONSTRUCCION DE LA INFRAESTRUCTURA DE TRANSPORTES	CONSTRUCCION DE OBRAS DE RECONSTRUCCION DE LA INFRAESTRUCTURA DE TRANSPORTES	10	1000000	10000000	CONSTRUCCION	CONSTRUCCION DE OBRAS DE RECONSTRUCCION DE LA INFRAESTRUCTURA DE TRANSPORTES	10	1000000	10000000	
CONSTRUCCION DE OBRAS DE RECONSTRUCCION DE LA INFRAESTRUCTURA DE TRANSPORTES	CONSTRUCCION	CONSTRUCCION DE OBRAS DE RECONSTRUCCION DE LA INFRAESTRUCTURA DE TRANSPORTES	CONSTRUCCION DE OBRAS DE RECONSTRUCCION DE LA INFRAESTRUCTURA DE TRANSPORTES	10	1000000	10000000	CONSTRUCCION	CONSTRUCCION DE OBRAS DE RECONSTRUCCION DE LA INFRAESTRUCTURA DE TRANSPORTES	10	1000000	10000000	



ANEXO 6: INFORME DEL ESTADO DE AVANCE DE OBRAS DE RECONSTRUCCION DE LA INFRAESTRUCTURA DE TRANSPORTES

ANEXO 6: INFORME DEL AVANCE PROGRAMÁTICO PRESUPUESTARIO

MUNICIPIO: MARCOS CASTELLANOS

DE 01 DE ENERO AL 30 DE JUNIO DEL 2022



UNIDAD PROGRAMÁTICA PRESUPUESTARIA	UNIDAD RESPONSABLE	PROGRAMA	OBJETIVO GENERAL DEL PROGRAMA	ORIGEN DEL RECURSO	INDICADOR	UNIDAD DE MEDIDA	META PROGRAMADA	IMPORTE AUTORIZADO	META REALIZADA	IMPORTE DEVENGADO	% DEL CUMPLIMIENTO DE LA META	BENEFICIARIOS	
												TIPO	CANTIDAD
		Pago de Nomina servidores públicos en general	Unidad monetaria por \$16,726,352.00	Recursos propios	AMARILLO	Unidad Monetaria	\$ 16,726,352.00	\$ 16,726,352.00	8,924,487.69	\$ 8,924,487.69	53%	Servidores Públicos	300
		Contratación de consultorias externas para servicios especializados	Realizar 5 contrataciones	Federal	ROJO	Contratacion	5	\$ 300,000.00	1	\$ 141,056.00	20%	Instituciones y dependencias	4
		Gestión de recurso para adquisición de maquinaria	Realizar 1 gestión	Recursos propios	ROJO	Gestiones	1	\$ 800.00	0	\$ -	0%	Personas	13,000
		Compra de equipo para Rastro Municipal	Arquirir 1 unidad	Recursos propios	ROJO	Unidades adquiridas	1	\$ 450,000.00	1	\$ 172,260.46	100%	Personas	13,000
		Compra de equipo para Servicios de Aseo Público	Arquirir 2 unidades	Recursos propios	ROJO	Unidades adquiridas	2	\$ 2,000,000.00	0	\$ -	0%	Personas	13,000
		Compra de luminarias	Destinar \$30,000.00	Recursos propios	ROJO	Unidades monetarias	\$ 30,000.00	\$ 30,000.00	0	\$ 681.00	0	Personas	13,000

ID	Nome	Cognome	Indirizzo	C.A.P.	Città	Telefono	E-mail	Data di nascita	Sesso
1	ALBERTO	FRANCESCO	VIA ROMA 100	00100	ROMA	06 12345678	alberto.francesco@uniroma1.it	15/03/1985	M
2	MARIA	GIUSEPPE	VIA GARIBOLDI 50	00100	ROMA	06 87654321	maria.giuseppe@uniroma1.it	22/11/1988	F
3	GIORGIO	MARIA	VIA VERDI 10	00100	ROMA	06 23456789	giorgio.maria@uniroma1.it	05/07/1982	M
4	FRANCESCO	GIUSEPPE	VIA PIEMONTE 20	00100	ROMA	06 34567890	francesco.giuseppe@uniroma1.it	18/09/1980	M
5	GIUSEPPE	MARIA	VIA TOSCANA 15	00100	ROMA	06 45678901	giuseppe.maria@uniroma1.it	03/04/1983	M
6	MARIA	FRANCESCO	VIA SARDEGNA 8	00100	ROMA	06 56789012	maria.francesco@uniroma1.it	27/12/1986	F
7	FRANCESCO	GIUSEPPE	VIA APULIA 12	00100	ROMA	06 67890123	francesco.giuseppe@uniroma1.it	10/08/1984	M
8	GIUSEPPE	MARIA	VIA CALABRIA 7	00100	ROMA	06 78901234	giuseppe.maria@uniroma1.it	25/05/1981	M
9	MARIA	FRANCESCO	VIA BASILICATA 4	00100	ROMA	06 89012345	maria.francesco@uniroma1.it	12/02/1987	F
10	FRANCESCO	GIUSEPPE	VIA MOLISE 9	00100	ROMA	06 90123456	francesco.giuseppe@uniroma1.it	01/06/1989	M
11	GIUSEPPE	MARIA	VIA ABRUZZO 6	00100	ROMA	06 01234567	giuseppe.maria@uniroma1.it	14/10/1983	M
12	MARIA	FRANCESCO	VIA MARCHE 3	00100	ROMA	06 12345678	maria.francesco@uniroma1.it	20/01/1986	F
13	FRANCESCO	GIUSEPPE	VIA EMILIA 11	00100	ROMA	06 23456789	francesco.giuseppe@uniroma1.it	08/03/1984	M
14	GIUSEPPE	MARIA	VIA LIGURIA 5	00100	ROMA	06 34567890	giuseppe.maria@uniroma1.it	17/04/1982	M
15	MARIA	FRANCESCO	VIA TREVISO 13	00100	ROMA	06 45678901	maria.francesco@uniroma1.it	24/07/1985	F
16	FRANCESCO	GIUSEPPE	VIA FRIULIA 7	00100	ROMA	06 56789012	francesco.giuseppe@uniroma1.it	09/09/1981	M
17	GIUSEPPE	MARIA	VIA ADIGIA 14	00100	ROMA	06 67890123	giuseppe.maria@uniroma1.it	16/11/1987	M
18	MARIA	FRANCESCO	VIA VENETIA 8	00100	ROMA	06 78901234	maria.francesco@uniroma1.it	23/02/1984	F
19	FRANCESCO	GIUSEPPE	VIA SARDEGNA 16	00100	ROMA	06 89012345	francesco.giuseppe@uniroma1.it	02/05/1980	M
20	GIUSEPPE	MARIA	VIA CALABRIA 9	00100	ROMA	06 90123456	giuseppe.maria@uniroma1.it	11/08/1986	M
21	MARIA	FRANCESCO	VIA ABRUZZO 17	00100	ROMA	06 01234567	maria.francesco@uniroma1.it	19/10/1982	F
22	FRANCESCO	GIUSEPPE	VIA MARCHE 10	00100	ROMA	06 12345678	francesco.giuseppe@uniroma1.it	28/12/1988	M
23	GIUSEPPE	MARIA	VIA EMILIA 18	00100	ROMA	06 23456789	giuseppe.maria@uniroma1.it	06/01/1985	M
24	MARIA	FRANCESCO	VIA LIGURIA 11	00100	ROMA	06 34567890	maria.francesco@uniroma1.it	15/03/1981	F
25	FRANCESCO	GIUSEPPE	VIA TREVISO 19	00100	ROMA	06 45678901	francesco.giuseppe@uniroma1.it	22/04/1987	M
26	GIUSEPPE	MARIA	VIA FRIULIA 12	00100	ROMA	06 56789012	giuseppe.maria@uniroma1.it	03/06/1983	M
27	MARIA	FRANCESCO	VIA ADIGIA 20	00100	ROMA	06 67890123	maria.francesco@uniroma1.it	12/07/1989	F
28	FRANCESCO	GIUSEPPE	VIA VENETIA 13	00100	ROMA	06 78901234	francesco.giuseppe@uniroma1.it	21/09/1985	M
29	GIUSEPPE	MARIA	VIA SARDEGNA 21	00100	ROMA	06 89012345	giuseppe.maria@uniroma1.it	30/11/1982	M
30	MARIA	FRANCESCO	VIA CALABRIA 14	00100	ROMA	06 90123456	maria.francesco@uniroma1.it	09/02/1988	F
31	FRANCESCO	GIUSEPPE	VIA ABRUZZO 22	00100	ROMA	06 01234567	francesco.giuseppe@uniroma1.it	18/04/1984	M
32	GIUSEPPE	MARIA	VIA MARCHE 15	00100	ROMA	06 12345678	giuseppe.maria@uniroma1.it	27/06/1980	M
33	MARIA	FRANCESCO	VIA EMILIA 23	00100	ROMA	06 23456789	maria.francesco@uniroma1.it	06/08/1986	F
34	FRANCESCO	GIUSEPPE	VIA LIGURIA 16	00100	ROMA	06 34567890	francesco.giuseppe@uniroma1.it	15/10/1982	M
35	GIUSEPPE	MARIA	VIA TREVISO 24	00100	ROMA	06 45678901	giuseppe.maria@uniroma1.it	24/12/1988	M
36	MARIA	FRANCESCO	VIA FRIULIA 17	00100	ROMA	06 56789012	maria.francesco@uniroma1.it	03/01/1984	F
37	FRANCESCO	GIUSEPPE	VIA ADIGIA 25	00100	ROMA	06 67890123	francesco.giuseppe@uniroma1.it	12/03/1980	M
38	GIUSEPPE	MARIA	VIA VENETIA 18	00100	ROMA	06 78901234	giuseppe.maria@uniroma1.it	21/05/1986	M
39	MARIA	FRANCESCO	VIA SARDEGNA 26	00100	ROMA	06 89012345	maria.francesco@uniroma1.it	30/07/1982	F
40	FRANCESCO	GIUSEPPE	VIA CALABRIA 19	00100	ROMA	06 90123456	francesco.giuseppe@uniroma1.it	09/09/1988	M
41	GIUSEPPE	MARIA	VIA ABRUZZO 27	00100	ROMA	06 01234567	giuseppe.maria@uniroma1.it	18/11/1984	M
42	MARIA	FRANCESCO	VIA MARCHE 20	00100	ROMA	06 12345678	maria.francesco@uniroma1.it	27/01/1980	F
43	FRANCESCO	GIUSEPPE	VIA EMILIA 28	00100	ROMA	06 23456789	francesco.giuseppe@uniroma1.it	06/03/1986	M
44	GIUSEPPE	MARIA	VIA LIGURIA 21	00100	ROMA	06 34567890	giuseppe.maria@uniroma1.it	15/05/1982	M
45	MARIA	FRANCESCO	VIA TREVISO 29	00100	ROMA	06 45678901	maria.francesco@uniroma1.it	24/07/1988	F
46	FRANCESCO	GIUSEPPE	VIA FRIULIA 22	00100	ROMA	06 56789012	francesco.giuseppe@uniroma1.it	03/09/1984	M
47	GIUSEPPE	MARIA	VIA ADIGIA 30	00100	ROMA	06 67890123	giuseppe.maria@uniroma1.it	12/11/1980	M
48	MARIA	FRANCESCO	VIA VENETIA 23	00100	ROMA	06 78901234	maria.francesco@uniroma1.it	21/01/1986	F
49	FRANCESCO	GIUSEPPE	VIA SARDEGNA 31	00100	ROMA	06 89012345	francesco.giuseppe@uniroma1.it	30/03/1982	M
50	GIUSEPPE	MARIA	VIA CALABRIA 24	00100	ROMA	06 90123456	giuseppe.maria@uniroma1.it	09/05/1988	M



UNIVERSITA' DEGLI STUDI DI ROMA TOR VERGATA

ANEXO 6: INFORME DEL AVANCE PROGRAMÁTICO PRESUPUESTARIO

MUNICIPIO: MARCOS CASTELLANOS



DE 01 DE ENERO AL 30 DE JUNIO DEL 2022

UNIDAD PROGRAMÁTICA PRESUPUESTARIA	UNIDAD RESPONSABLE	PROGRAMA	OBJETIVO GENERAL DEL PROGRAMA	ORIGEN DEL RECURSO	INDICADOR	UNIDAD DE MEDIDA	META PROGRAMADA	IMPORTE AUTORIZADO	META REALIZADA	IMPORTE DEVENGADO	% DEL CUMPLIMIENTO DE LA META	BENEFICIARIOS	
												TIPO	CANTIDAD
		Adquisición de bienes informáticos	Adquirir 25 artículos	Recursos propios	AMARILLO	Artículos	25	\$ 120,000.00	9	\$ 165,369.00	36%	Personas	13,000
		Realizar campañas de la importancia del aseo en espacios mercantiles	Realizar 2 campañas	Recursos propios	AMARILLO	Campaña	2	\$ 20,000.00	1	\$ 5,028.00	50%	Personas	13,000
		Adquisición de mobiliario y equipo	Adquirir 40 artículos	Recursos propios	ROJO	Artículos	40	\$ 1,250,000.00	12	\$ 19,800.00	30%	Personas	13,000
		Abastecimiento de combustible	Suministrar 250,000 litros	Recursos propios y federales	ROJO	Litros	250,000	\$ 4,020,000.00	64,188.44	\$ 1,483,781.41	26%	Personas	13,000
		Reparación y mantenimiento vehicular	Realizar 300 reparaciones	Recursos propios y federales	ROJO	Reparaciones	300	\$ 1,300,000.00	90	\$ 1,337,445.88	30%	Personas	13,000
		Programa de adquisición de uniformes para todo el personal.	Realizar 3 entregas	Recursos propios	VERDE	Entregas	3	\$ 360,000.00	4	\$ 468,770.57	133%	Personas	13,000


ADMINISTRACIÓN ENTREGADA DE MARCOS

DEFINIDA MAYOR

PROYECTO DE INVERSIÓN	DESCRIPCIÓN DE LA ACTIVIDAD	ACTIVIDAD	UNIDAD	CANTIDAD	VALOR UNITARIO (COP)	VALOR TOTAL (COP)	FECHA DE INICIO	FECHA DE TÉRMINO	ESTADO	OTROS DATOS
PROYECTO DE INVERSIÓN	CONSTRUCCIÓN DE OBRAS DE INFRAESTRUCTURA	CONSTRUCCIÓN DE OBRAS DE INFRAESTRUCTURA	M ²	4	2.000.000,00	8.000.000,00	2023	2024	COMPLETADO	PROYECTO DE INVERSIÓN
	CONSTRUCCIÓN DE OBRAS DE INFRAESTRUCTURA	CONSTRUCCIÓN DE OBRAS DE INFRAESTRUCTURA	M ²	10	1.000.000,00	10.000.000,00	2023	2024	COMPLETADO	PROYECTO DE INVERSIÓN
PROYECTO DE INVERSIÓN	CONSTRUCCIÓN DE OBRAS DE INFRAESTRUCTURA	CONSTRUCCIÓN DE OBRAS DE INFRAESTRUCTURA	M ²	10	1.000.000,00	10.000.000,00	2023	2024	COMPLETADO	PROYECTO DE INVERSIÓN
	CONSTRUCCIÓN DE OBRAS DE INFRAESTRUCTURA	CONSTRUCCIÓN DE OBRAS DE INFRAESTRUCTURA	M ²	15	4.000.000,00	60.000.000,00	2023	2024	COMPLETADO	PROYECTO DE INVERSIÓN
PROYECTO DE INVERSIÓN	CONSTRUCCIÓN DE OBRAS DE INFRAESTRUCTURA	CONSTRUCCIÓN DE OBRAS DE INFRAESTRUCTURA	M ²	5	10.000,00	50.000,00	2023	2024	COMPLETADO	PROYECTO DE INVERSIÓN
	CONSTRUCCIÓN DE OBRAS DE INFRAESTRUCTURA	CONSTRUCCIÓN DE OBRAS DE INFRAESTRUCTURA	M ²	50	4.000.000,00	200.000.000,00	2023	2024	COMPLETADO	PROYECTO DE INVERSIÓN
PROYECTO DE INVERSIÓN	CONSTRUCCIÓN DE OBRAS DE INFRAESTRUCTURA	CONSTRUCCIÓN DE OBRAS DE INFRAESTRUCTURA	M ²	10	1.000.000,00	10.000.000,00	2023	2024	COMPLETADO	PROYECTO DE INVERSIÓN



INSTRUMENTOS FINANCIEROS	DESCRIPCION	IMPORTE	VALOR	PLAZO	RIESGO	CLASIFICACION	CONDICIONES	VALOR	VALOR	VALOR
	Instrumentos financieros		2.500.000,00	30	Bajo	Activo	Instrumentos financieros			
	Instrumentos financieros		2.500.000,00	30	Bajo	Activo	Instrumentos financieros			
	Instrumentos financieros		2.500.000,00	30	Bajo	Activo	Instrumentos financieros			
	Instrumentos financieros		2.500.000,00	30	Bajo	Activo	Instrumentos financieros			
	Instrumentos financieros		2.500.000,00	30	Bajo	Activo	Instrumentos financieros			
	Instrumentos financieros		2.500.000,00	30	Bajo	Activo	Instrumentos financieros			
	Instrumentos financieros		2.500.000,00	30	Bajo	Activo	Instrumentos financieros			
	Instrumentos financieros		2.500.000,00	30	Bajo	Activo	Instrumentos financieros			
	Instrumentos financieros		2.500.000,00	30	Bajo	Activo	Instrumentos financieros			
	Instrumentos financieros		2.500.000,00	30	Bajo	Activo	Instrumentos financieros			
	Instrumentos financieros		2.500.000,00	30	Bajo	Activo	Instrumentos financieros			
	Instrumentos financieros		2.500.000,00	30	Bajo	Activo	Instrumentos financieros			
	Instrumentos financieros		2.500.000,00	30	Bajo	Activo	Instrumentos financieros			
	Instrumentos financieros		2.500.000,00	30	Bajo	Activo	Instrumentos financieros			
	Instrumentos financieros		2.500.000,00	30	Bajo	Activo	Instrumentos financieros			
	Instrumentos financieros		2.500.000,00	30	Bajo	Activo	Instrumentos financieros			
	Instrumentos financieros		2.500.000,00	30	Bajo	Activo	Instrumentos financieros			



ANEXO B: INFORME DEL VALOR DE LOS INSTRUMENTOS FINANCIEROS

ANEXO 6: INFORME DEL AVANCE PROGRAMÁTICO PRESUPUESTARIO

MUNICIPIO: MARCOS CASTELLANOS

DE 01 DE ENERO AL 30 DE JUNIO DEL 2022



UNIDAD PROGRAMÁTICA PRESUPUESTARIA	UNIDAD RESPONSABLE	PROGRAMA	OBJETIVO GENERAL DEL PROGRAMA	ORIGEN DEL RECURSO	INDICADOR	UNIDAD DE MEDIDA	META PROGRAMADA	IMPORTE AUTORIZADO	META REALIZADA	IMPORTE DEVENGADO	% DEL CUMPLIMIENTO DE LA META	BENEFICIARIOS	
												TIPO	CANTIDAD
		Podar jardines, cortar pasto, ramas y reforestación de arboles	Realizar 120 podas	Recursos propios	VERDE	Podas	120	\$ 205,000.00	115	\$ 103,584.82	96%	Personas	13,000
		Compra de abonos orgánicos para jardines	Atender 25 áreas verdes	Recursos propios	AMARILLO	Áreas Verdes	25	\$ 179,000.00	8	\$ 5,100.00	32%	Personas	13,000
		Rehabilitación de áreas recreativas del municipio	1,600 metros cuadrados	Recursos propios	VERDE	Metros cuadrados	1600	\$ 1,720,000.00	1900	\$ 69,755.80	119%	Personas	13,000
		Capacitaciones al personal	Facilitar 10 capacitaciones	Recursos propios	VERDE	Capacitación	10	\$ 465,000.00	15	\$ 85,049.85	150%	Personas	13,000
		Cambio de equipos electromecánicos del agua caliente	1 obra	Recursos federales	ROJO	Obra	1	\$ 2,000,000.00	0	\$ -	0%	Personas	13,000
		Rehabilitación de la red de agua potable en la cabecera municipal	1,500 metros lineales	Recursos federales	AMARILLO	Metros Lineales	1500	\$ 1,500,000.00	700	\$ 366,596.97	47%	Personas	10,000

ANEXO 6: INFORME DEL AVANCE PROGRAMÁTICO PRESUPUESTARIO


MUNICIPIO: MARCOS CASTELLANOS



DE 01 DE ENERO AL 30 DE JUNIO DEL 2022

UNIDAD PROGRAMÁTICA PRESUPUESTARIA	UNIDAD RESPONSABLE	PROGRAMA	OBJETIVO GENERAL DEL PROGRAMA	ORIGEN DEL RECURSO	INDICADOR	UNIDAD DE MEDIDA	META PROGRAMADA	IMPORTE AUTORIZADO	META REALIZADA	IMPORTE DEVENGADO	% DEL CUMPLIMIENTO DE LA META	BENEFICIARIOS	
												TIPO	CANTIDAD
		Rehabilitación de la red de drenaje en la cabecera municipal	500 metros lineales	Recursos federales	AMARILLO	Metros Lineales	500	\$ 500,000.00	260	\$ 372,335.84	52%	Personas	10,000
		Mejoramiento de la infraestructura de agua potable en la comunidad de Ojo de Rana	1 lote	Recursos federales	AMARILLO	Lote	1	\$ 750,000.00	0.5	\$ 17,555.00	50%	Comunidad	1
		Mejoramiento de la infraestructura de agua potable en la comunidad de La Rosa	1 lote	Recursos federales	AMARILLO	Lote	1	\$ 250,000.00	0.5	\$ 47,676.00	50%	Comunidad	1
		Mejoramiento de la infraestructura de agua potable en la comunidad de San Miguel	1 lote	Recursos federales	VERDE	Lote	1	\$ 500,000.00	1.5	\$ 263,066.91	150%	Comunidad	1
		Mejoramiento de la infraestructura de agua potable en la comunidad de El Sabino	1 lote	Recursos federales	ROJO	Lote	1	\$ 590,948.00	0	\$ -	0%	Comunidad	1
		Rehabilitación de caminos saca cosechas del municipio	500 metros cuadrados	Recursos propios	VERDE	Metros cuadrados	500	\$ 500,000.00	450	\$ 912,435.43	90%	Personas	8,000

CATEGORIA	DESCRIPCION DE ACTIVIDADES	UNIDAD DE MEDIDA	INDICADOR	Escala	Frecuencia	Valor	Ponderacion	Escala	Tipo	Escala	Valor	Ponderacion	Escala	Tipo	Valor
PROGRAMAS DE ATENCION Y SERVICIO SOCIAL	Evaluacion del desempeño profesional	Porcentaje	Calificación	1-5	Trimestral	1-5	1	1-5	Escala	1-5	1	1	1-5	Escala	1-5
	Capacitación del personal	Porcentaje	Horas	1-5	Trimestral	1-5	1	1-5	Escala	1-5	1	1	1-5	Escala	1-5
	Atención al cliente	Porcentaje	Calificación	1-5	Trimestral	1-5	1	1-5	Escala	1-5	1	1	1-5	Escala	1-5
	Proceso de atención	Porcentaje	Calificación	1-5	Trimestral	1-5	1	1-5	Escala	1-5	1	1	1-5	Escala	1-5
	Satisfacción del cliente	Porcentaje	Calificación	1-5	Trimestral	1-5	1	1-5	Escala	1-5	1	1	1-5	Escala	1-5
	Proceso de atención	Porcentaje	Calificación	1-5	Trimestral	1-5	1	1-5	Escala	1-5	1	1	1-5	Escala	1-5
	Satisfacción del cliente	Porcentaje	Calificación	1-5	Trimestral	1-5	1	1-5	Escala	1-5	1	1	1-5	Escala	1-5
Atención al cliente	Porcentaje	Calificación	1-5	Trimestral	1-5	1	1-5	Escala	1-5	1	1	1-5	Escala	1-5	
Atención al cliente	Porcentaje	Calificación	1-5	Trimestral	1-5	1	1-5	Escala	1-5	1	1	1-5	Escala	1-5	
Atención al cliente	Porcentaje	Calificación	1-5	Trimestral	1-5	1	1-5	Escala	1-5	1	1	1-5	Escala	1-5	
Atención al cliente	Porcentaje	Calificación	1-5	Trimestral	1-5	1	1-5	Escala	1-5	1	1	1-5	Escala	1-5	
Atención al cliente	Porcentaje	Calificación	1-5	Trimestral	1-5	1	1-5	Escala	1-5	1	1	1-5	Escala	1-5	



ANEXO B: IMPORTE DEL AVANCE PROCURAMIENTO SERVICIOS

ANEXO 6: INFORME DEL AVANCE PROGRAMÁTICO PRESUPUESTARIO



MUNICIPIO: MARCOS CASTELLANOS

DE 01 DE ENERO AL 30 DE JUNIO DEL 2022

UNIDAD PROGRAMÁTICA PRESUPUESTARIA	UNIDAD RESPONSABLE	PROGRAMA	OBJETIVO GENERAL DEL PROGRAMA	ORIGEN DEL RECURSO	INDICADOR	UNIDAD DE MEDIDA	META PROGRAMADA	IMPORTE AUTORIZADO	META REALIZADA	IMPORTE DEVENGADO	% DEL CUMPLIMIENTO DE LA META	BENEFICIARIOS	
												TIPO	CANTIDAD
ADMINISTRACIÓN CENTRALIZADA DE MARCOS CASTELLANOS	OBRAS PUBLICAS	Obra de Rehabilitación de Unidad Deportiva Felipe Calderón en San José de Gracia	420 metros cuadrados	Recursos propios	VERDE	Metros cuadrados	420	\$ 350,000.00	620	\$ 213,684.00	148%	Personas	13,000
		Construcción de huellas con concreto hidráulico en el camino de accesos de la Arena	860 metros cuadrados	Recursos federales	VERDE	Metros cuadrados	860	\$ 602,651.00	860	\$ 221,505.00	100%	Comunidad	1
		Construcción con pavimento hidráulico en diferentes calles de San José de Gracia, Michoacán	3,330 metros cuadrados	Recursos federales	VERDE	Metros cuadrados	3330	\$ 2,500,000.00	2900	\$ 1,346,624.00	87%	Personas	5,000
		Construcción de pavimento hidráulico, en el camino de acceso a la comunidad de la Rosa	2,000 metros cuadrados	Recursos federales	VERDE	Metros cuadrados	2000	\$ 1,500,000.00	1600	\$ 720,000.00	80%	Comunidad	1
		Construcción de pavimento hidráulico, en el camino de acceso a la comunidad de la Sabino	1,600 metros cuadrados	Recursos federales	VERDE	Metros cuadrados	1600	\$ 1,200,000.00	1200	\$ 600,000.00	75%	Comunidad	1
		Electrificación en la Colonia Dr. Ignacio Chávez	150 metros lineales	Recursos federales	VERDE	Metros lineales	150	\$ 300,000.00	120	\$ 90,000.00	80%	Personas	3,000

Classe	Chiarimenti	Attività	Costo	Importo	Rend. medio	Rend. annuo	Importo lordo	Importo netto	Importo netto	Importo netto	Importo netto	Importo netto	Importo netto	Importo netto	Importo netto	Importo netto	Importo netto	Importo netto
1	Classe di piano. Per un importo	1000	1000	1000	1000	1000	1000	1000	1000	1000	1000	1000	1000	1000	1000	1000	1000	1000
2	2000	2000	2000	2000	2000	2000	2000	2000	2000	2000	2000	2000	2000	2000	2000	2000	2000	2000
3	3000	3000	3000	3000	3000	3000	3000	3000	3000	3000	3000	3000	3000	3000	3000	3000	3000	3000
4	4000	4000	4000	4000	4000	4000	4000	4000	4000	4000	4000	4000	4000	4000	4000	4000	4000	4000
5	5000	5000	5000	5000	5000	5000	5000	5000	5000	5000	5000	5000	5000	5000	5000	5000	5000	5000
6	6000	6000	6000	6000	6000	6000	6000	6000	6000	6000	6000	6000	6000	6000	6000	6000	6000	6000
7	7000	7000	7000	7000	7000	7000	7000	7000	7000	7000	7000	7000	7000	7000	7000	7000	7000	7000
8	8000	8000	8000	8000	8000	8000	8000	8000	8000	8000	8000	8000	8000	8000	8000	8000	8000	8000
9	9000	9000	9000	9000	9000	9000	9000	9000	9000	9000	9000	9000	9000	9000	9000	9000	9000	9000
10	10000	10000	10000	10000	10000	10000	10000	10000	10000	10000	10000	10000	10000	10000	10000	10000	10000	10000



TITOLO DI IMPIEGHIO DEL UNICO RENDIMENTO EREDITARIO

10000

WAKOS

ANEXO 6: INFORME DEL AVANCE PROGRAMÁTICO PRESUPUESTARIO




MUNICIPIO: MARCOS CASTELLANOS

DE 01 DE ENERO AL 30 DE JUNIO DEL 2022

UNIDAD PROGRAMÁTICA PRESUPUESTARIA	UNIDAD RESPONSABLE	PROGRAMA	OBJETIVO GENERAL DEL PROGRAMA	ORIGEN DEL RECURSO	INDICADOR	UNIDAD DE MEDIDA	META PROGRAMADA	IMPORTE AUTORIZADO	META REALIZADA	IMPORTE DEVENGADO	% DEL CUMPLIMIENTO DE LA META	BENEFICIARIOS	
												TIPO	CANTIDAD
		Delimitar las áreas de donación	5 predios	Recursos propios	ROJO	Predios	5	\$ 55,000.00	0	\$ -	0%	Personas	7,000
		Realizar campaña informativa sobre regularización de fraccionamientos	2 campañas	Recursos propios	ROJO	Campaña	2	\$ 2,000.00	0	\$ -	0%	Personas	3,000
		Adquisición de maquinaria motocorformadora para mejorar caminos	1 maquinaria	Recursos propios	ROJO	Maquinaria	1	\$ 1,100,000.00	0	\$ -	0%	Personas	13,000
		Gestión de aretes	1 gestión	Recursos propios	ROJO	Gestión	1	\$ 20,000.00	1	\$ 1,896.68	100%	Productores primarios	100
		Talleres para Ganaderos y Campesinos capacitaciones	2 talleres	Recursos propios	ROJO	Taller	2	\$ 30,000.00	1	\$ -	50%	Productores primarios	200
		Establos piloto para el mejoramiento del manejo en producción lechera	1 establo	Recursos propios	ROJO	Establo	1	\$ 200,000.00	0	\$ -	0%	Productores primarios	25

CATEGORIA DE ACTIVIDADES	NOMBRE DE ACTIVIDADES	INDICADORES	RECURSOS	UNIDAD DE MEDIDA	FRECUENCIA	FECHA DE EJECUCIÓN	EVALUACIÓN	INDICADOR DE SEGUIMIENTO	EVALUACIÓN DEL RESULTADO	FECHA DE EJECUCIÓN	INDICADOR DE SEGUIMIENTO	EVALUACIÓN DEL RESULTADO		FECHA DE EJECUCIÓN
												COMPLETACIÓN	EFECTIVIDAD	
SISTEMA DE MONITOREO Y EVALUACIÓN DE LA CALIDAD DEL SERVICIO	ANÁLISIS DE LA CALIDAD DEL SERVICIO	SEGUIMIENTO DE LA CALIDAD DEL SERVICIO	ANÁLISIS DE LA CALIDAD DEL SERVICIO	INDICADOR DE CALIDAD DEL SERVICIO	SEMANAL	FECHA DE EJECUCIÓN	ANÁLISIS DE LA CALIDAD DEL SERVICIO	INDICADOR DE CALIDAD DEL SERVICIO	SEMANAL	FECHA DE EJECUCIÓN	ANÁLISIS DE LA CALIDAD DEL SERVICIO	COMPLETACIÓN	EVALUACIÓN DEL RESULTADO	FECHA DE EJECUCIÓN
	SEGUIMIENTO DE LA CALIDAD DEL SERVICIO	SEGUIMIENTO DE LA CALIDAD DEL SERVICIO	SEGUIMIENTO DE LA CALIDAD DEL SERVICIO	INDICADOR DE CALIDAD DEL SERVICIO	SEMANAL	FECHA DE EJECUCIÓN	SEGUIMIENTO DE LA CALIDAD DEL SERVICIO	INDICADOR DE CALIDAD DEL SERVICIO	SEMANAL	FECHA DE EJECUCIÓN	SEGUIMIENTO DE LA CALIDAD DEL SERVICIO	COMPLETACIÓN	EVALUACIÓN DEL RESULTADO	FECHA DE EJECUCIÓN
	EVALUACIÓN DE LA CALIDAD DEL SERVICIO	EVALUACIÓN DE LA CALIDAD DEL SERVICIO	EVALUACIÓN DE LA CALIDAD DEL SERVICIO	INDICADOR DE CALIDAD DEL SERVICIO	SEMANAL	FECHA DE EJECUCIÓN	EVALUACIÓN DE LA CALIDAD DEL SERVICIO	INDICADOR DE CALIDAD DEL SERVICIO	SEMANAL	FECHA DE EJECUCIÓN	EVALUACIÓN DE LA CALIDAD DEL SERVICIO	COMPLETACIÓN	EVALUACIÓN DEL RESULTADO	FECHA DE EJECUCIÓN
	SEGUIMIENTO DE LA CALIDAD DEL SERVICIO	SEGUIMIENTO DE LA CALIDAD DEL SERVICIO	SEGUIMIENTO DE LA CALIDAD DEL SERVICIO	INDICADOR DE CALIDAD DEL SERVICIO	SEMANAL	FECHA DE EJECUCIÓN	SEGUIMIENTO DE LA CALIDAD DEL SERVICIO	INDICADOR DE CALIDAD DEL SERVICIO	SEMANAL	FECHA DE EJECUCIÓN	SEGUIMIENTO DE LA CALIDAD DEL SERVICIO	COMPLETACIÓN	EVALUACIÓN DEL RESULTADO	FECHA DE EJECUCIÓN
	EVALUACIÓN DE LA CALIDAD DEL SERVICIO	EVALUACIÓN DE LA CALIDAD DEL SERVICIO	EVALUACIÓN DE LA CALIDAD DEL SERVICIO	INDICADOR DE CALIDAD DEL SERVICIO	SEMANAL	FECHA DE EJECUCIÓN	EVALUACIÓN DE LA CALIDAD DEL SERVICIO	INDICADOR DE CALIDAD DEL SERVICIO	SEMANAL	FECHA DE EJECUCIÓN	EVALUACIÓN DE LA CALIDAD DEL SERVICIO	COMPLETACIÓN	EVALUACIÓN DEL RESULTADO	FECHA DE EJECUCIÓN



OPORTUNIDAD DE LA CALIDAD DEL SERVICIO

SECRETARÍA DE SALUD DEL ESTADO DE MEXICO

ANEXO 6: INFORME DEL AVANCE PROGRAMÁTICO PRESUPUESTARIO

MUNICIPIO: MARCOS CASTELLANOS

DE 01 DE ENERO AL 30 DE JUNIO DEL 2022



UNIDAD PROGRAMÁTICA PRESUPUESTARIA	UNIDAD RESPONSABLE	PROGRAMA	OBJETIVO GENERAL DEL PROGRAMA	ORIGEN DEL RECURSO	INDICADOR	UNIDAD DE MEDIDA	META PROGRAMADA	IMPORTE AUTORIZADO	META REALIZADA	IMPORTE DEVENGADO	% DEL CUMPLIMIENTO DE LA META	BENEFICIARIOS	
												TIPO	CANTIDAD
ADMINISTRACIÓN CENTRALIZADA DE MARCOS CASTELLANOS	DESARROLLO RURAL	Programa de Apoyo de Insumos Agrícolas(fertilizantes DAP Y UREA)	2 programas	Recursos propios	ROJO	Programa	2	\$ 220,000.00	1	\$ -	50%	Productores primarios	100
		Gestión de seguros de vida para ganaderos del municipio ante la confederación nacional	1 gestión	Recursos propios	ROJO	Gestión	1	\$ 40,000.00	0	\$ -	0%	Productores primarios	50
		Muestreo de ganado para el Hato libre	100 muestras	Recursos propios	ROJO	Muestra	100	\$ 140,000.00	0	\$ -	0%	Personas	10,000
		Actualización de las upp	Integrar 300	Recursos propios	VERDE	Integrar	300	\$ 15,000.00	300	\$ -	100%	Instituciones	1
		Ofrecer equipamiento para el hogar a mejor costo "cemento"	Aplicar \$100,000.00	Recursos propios	ROJO	Unidad monetaria	100,000.00	\$ 100,000.00	0	\$ -	0%	Familias	100
		Ofrecer equipamiento para el hogar a mejor costo "farminas"	Aplicar \$100,000.00	Recursos propios	ROJO	Unidad monetaria	100,000.00	\$ 100,000.00	0	\$ -	0%	Familias	100

№	Имя	Фамилия	Пол	Дата рождения	Место рождения	Место работы	Специальность	Стаж	Стаж в должности	Стаж в профессии	Стаж в отрасли	Стаж в стране	Стаж в компании
1	Иванов	Иван Иванович	М	1980-01-15	Москва	ООО "Сбербанк"	Менеджер	10	5	10	10	10	10
2	Петров	Петров Петр Петрович	М	1985-03-20	Санкт-Петербург	ООО "Газпром"	Инженер	8	3	8	8	8	8
3	Сидорова	Сидорова Анна Александровна	Ж	1990-07-10	Новосибирск	ООО "Сбербанк"	Менеджер	5	2	5	5	5	5
4	Климов	Климов Алексей Владимирович	М	1975-11-05	Москва	ООО "Сбербанк"	Менеджер	12	7	12	12	12	12
5	Васильев	Васильев Дмитрий Сергеевич	М	1988-05-18	Москва	ООО "Сбербанк"	Менеджер	6	4	6	6	6	6
6	Смирнов	Смирнов Александр Николаевич	М	1992-09-03	Москва	ООО "Сбербанк"	Менеджер	4	1	4	4	4	4
7	Попов	Попов Мария Ивановна	Ж	1983-02-25	Москва	ООО "Сбербанк"	Менеджер	9	6	9	9	9	9
8	Морозов	Морозов Сергей Александрович	М	1987-06-12	Москва	ООО "Сбербанк"	Менеджер	7	4	7	7	7	7
9	Куликов	Куликов Евгений Игоревич	М	1991-04-08	Москва	ООО "Сбербанк"	Менеджер	5	2	5	5	5	5
10	Лебедев	Лебедев Алексей Владимирович	М	1986-10-22	Москва	ООО "Сбербанк"	Менеджер	8	5	8	8	8	8



ВНЕШНЕЕ ИНФОРМИРОВАНИЕ ОБ ОБЪЕКТАХ РАБОТЫ

ANEXO 6: INFORME DEL AVANCE PROGRAMÁTICO PRESUPUESTARIO

MUNICIPIO: MARCOS CASTELLANOS

DE 01 DE ENERO AL 30 DE JUNIO DEL 2022



UNIDAD PROGRAMÁTICA PRESUPUESTARIA	UNIDAD RESPONSABLE	PROGRAMA	OBJETIVO GENERAL DEL PROGRAMA	ORIGEN DEL RECURSO	INDICADOR	UNIDAD DE MEDIDA	META PROGRAMADA	IMPORTE AUTORIZADO	META REALIZADA	IMPORTE DEVENGADO	% DEL CUMPLIMIENTO DE LA META	BENEFICIARIOS	
												TIPO	CANTIDAD
		Ofrecer equipamiento para el hogar a mejor costo "tinacos"	Aplicar \$200,000.00	Recursos propios	ROJO	Unidad monetaria	200,000.00	\$ 200,000.00	0	\$ -	0%	Familias	100
		Ofrecer equipamiento para el hogar a mejor costo "calentador solar"	Aplicar \$200,000.00	Recursos propios	ROJO	Unidad monetaria	200,000.00	\$ 200,000.00	0	\$ -	0%	Familias	100
		Apoyo en el desarrollo de programas de bienestar	12 eventos	Recursos propios	AMARILLO	Eventos	12	\$ 350,000.00	7	\$ 68,873.20	58%	Personas	10,000
		Campañas de salud	4 campañas	Recursos propios	VERDE	Campaña	4	\$ 20,000.00	7	\$ 156,587.37	175%	Personas	2,000
		Consulta nutricional	100 consultas	Recursos propios	AMARILLO	Consulta	100	\$ 20,000.00	148	\$ -	148%	Personas	100
ADMINISTRACION CENTRALIZADA DE MARCOS CASTELLANOS	DESARROLLO SOCIAL Y ECONOMICO	Gestionar difusión de eventos sociales por diferentes medios de comunicación que ofrece el Desarrollo Social	50 gestiones	Recursos propios	ROJO	Gestión	50	\$ 10,000.00	0	\$ 430.00	0%	Personas	8,000

ANEXO 6: INFORME DEL AVANCE PROGRAMÁTICO PRESUPUESTARIO



MUNICIPIO: MARCOS CASTELLANOS

DE 01 DE ENERO AL 30 DE JUNIO DEL 2022

UNIDAD PROGRAMÁTICA PRESUPUESTARIA	UNIDAD RESPONSABLE	PROGRAMA	OBJETIVO GENERAL DEL PROGRAMA	ORIGEN DEL RECURSO	INDICADOR	UNIDAD DE MEDIDA	META PROGRAMADA	IMPORTE AUTORIZADO	META REALIZADA	IMPORTE DEVENGADO	% DEL CUMPLIMIENTO DE LA META	BENEFICIARIOS	
												TIPO	CANTIDAD
		Recopilar datos existentes en diversos medios	1 base de datos	Recursos propios	ROJO	Base de Datos	1	\$ 12,000.00	0	\$ -	0%	Institución	1
		Visitas aleatorias a las unidades económicas para verificar que cuentas con permiso de funcionamiento	200 visitas	Recursos propios	ROJO]Visitas	200	\$ 60,000.00	0	\$ -	0%	Institución	1
		Visitas aleatorias a las unidades económicas para verificar que cuentas con permiso de funcionamiento	2 convocatorias	Recursos propios	ROJO	Convocatorias	2	\$ 5,000.00	0	\$ -	0%	Centros de negocio y empleados	500
		Gestionar la participación de diferentes instituciones con experiencia en el manejo de la industria láctea.	3 gestiones	Recursos propios	ROJO	Gestión	3	\$ 5,000.00	0	\$ -	0%	Productores de lácteos	100
		Gestionar un enlace con la Secretaría de Desarrollo Económico	1 gestión	Recursos propios	ROJO	Gestión	1	\$ 5,000.00	0	\$ 16,825.70	0%	Centros de negocio	500
		Emitir convocatorias e invitaciones para emprendedores y ciudadanía	2 convocatorias	Recursos propios	ROJO	Convocatorias	2	\$ 8,000.00	0	\$ -	0%	Centros de negocio y empleados	500

PROYECTO DE INVERSIÓN	INDICADOR	UNIDAD DE MEDIDA	VALOR ESTIMADO (MILLONES DE DÓLARES)	FECHA DE INICIO	FECHA DE TÉRMINO	ESTADO DE AVANCE	COMENTARIOS
Proyecto de construcción de infraestructura vial en el distrito de...	Se completó el 100% de las obras	Días	100.000	2018	2020	Finalizado	Se completó el 100% de las obras
Proyecto de implementación de programas de salud pública en...	Se alcanzó el 95% de la cobertura	Personas	50.000	2019	2021	En curso	Se alcanzó el 95% de la cobertura
Proyecto de desarrollo de capacidades técnicas para el personal...	Se capacitó al 100% del personal	Personas	20.000	2020	2022	Finalizado	Se capacitó al 100% del personal
Proyecto de implementación de sistemas de información en...	Se instaló el 80% de los equipos	Equipos	30.000	2021	2023	En curso	Se instaló el 80% de los equipos
Proyecto de implementación de programas de atención a la infancia...	Se atendió al 90% de los niños	Niños	15.000	2022	2024	En curso	Se atendió al 90% de los niños
Proyecto de implementación de programas de atención a la adolescencia...	Se atendió al 85% de los adolescentes	Adolescentes	15.000	2022	2024	En curso	Se atendió al 85% de los adolescentes
Proyecto de implementación de programas de atención a la vejez...	Se atendió al 80% de los adultos mayores	Adultos mayores	15.000	2022	2024	En curso	Se atendió al 80% de los adultos mayores
Proyecto de implementación de programas de atención a la discapacidad...	Se atendió al 75% de las personas con discapacidad	Personas con discapacidad	15.000	2022	2024	En curso	Se atendió al 75% de las personas con discapacidad
Proyecto de implementación de programas de atención a la salud mental...	Se atendió al 70% de las personas con problemas de salud mental	Personas con problemas de salud mental	15.000	2022	2024	En curso	Se atendió al 70% de las personas con problemas de salud mental
Proyecto de implementación de programas de atención a la salud sexual y reproductiva...	Se atendió al 65% de las personas con necesidades de salud sexual y reproductiva	Personas con necesidades de salud sexual y reproductiva	15.000	2022	2024	En curso	Se atendió al 65% de las personas con necesidades de salud sexual y reproductiva
Proyecto de implementación de programas de atención a la salud materna...	Se atendió al 60% de las mujeres embarazadas	Mujeres embarazadas	15.000	2022	2024	En curso	Se atendió al 60% de las mujeres embarazadas
Proyecto de implementación de programas de atención a la salud neonatal...	Se atendió al 55% de los recién nacidos	Recién nacidos	15.000	2022	2024	En curso	Se atendió al 55% de los recién nacidos
Proyecto de implementación de programas de atención a la salud del niño...	Se atendió al 50% de los niños menores de 5 años	Niños menores de 5 años	15.000	2022	2024	En curso	Se atendió al 50% de los niños menores de 5 años
Proyecto de implementación de programas de atención a la salud del adolescente...	Se atendió al 45% de los adolescentes	Adolescentes	15.000	2022	2024	En curso	Se atendió al 45% de los adolescentes
Proyecto de implementación de programas de atención a la salud del adulto...	Se atendió al 40% de los adultos	Adultos	15.000	2022	2024	En curso	Se atendió al 40% de los adultos
Proyecto de implementación de programas de atención a la salud del adulto mayor...	Se atendió al 35% de los adultos mayores	Adultos mayores	15.000	2022	2024	En curso	Se atendió al 35% de los adultos mayores
Proyecto de implementación de programas de atención a la salud del adulto mayor con discapacidad...	Se atendió al 30% de los adultos mayores con discapacidad	Adultos mayores con discapacidad	15.000	2022	2024	En curso	Se atendió al 30% de los adultos mayores con discapacidad



ANEXO 9: INFORME DEL AVANCE PROGRAMA LIC0000000000000000000000

MINISTERIO DE SALUD - MINSALUD
 DIRECCIÓN NACIONAL DE REGISTRO Y CONTROL DE CALIDAD DE SERVICIOS DE SALUD

SECCIÓN DE REGISTRO Y CONTROL DE CALIDAD DE SERVICIOS DE SALUD

ANEXO 6: INFORME DEL AVANCE PROGRAMÁTICO PRESUPUESTARIO

MUNICIPIO: MARCOS CASTELLANOS

DE 01 DE ENERO AL 30 DE JUNIO DEL 2022



UNIDAD PROGRAMÁTICA PRESUPUESTARIA	UNIDAD RESPONSABLE	PROGRAMA	OBJETIVO GENERAL DEL PROGRAMA	ORIGEN DEL RECURSO	INDICADOR	UNIDAD DE MEDIDA	META PROGRAMADA	IMPORTE AUTORIZADO	META REALIZADA	IMPORTE DEVENGADO	% DEL CUMPLIMIENTO DE LA META	BENEFICIARIOS	
												TIPO	CANTIDAD
		Feria del empleo	1 feria	Recursos propios	ROJO	Feria	1	\$ 40,000.00	0	\$ -	0%	Centros de negocio y empleados	500
		Mantener actualizada la página del ayuntamiento	5 actualizaciones	Recursos propios	VERDE	Actualización	5	\$ 5,000.00	5	\$ -	100%	Personas	8,000
ADMINISTRACIÓN CENTRALIZADA DE MARCOS CASTELLANOS	ATENCIÓN AL MIGRANTE Y TRANSPARENCIA	Atender a las solicitudes a través del portal de transparencia	5 atenciones de solicitud	Recursos propios	VERDE	Atencion	5	\$ 5,000.00	5	\$ 7,721.50	100%	Personas	13,000
		Orientación y conferencias en los planteles educativos	10 conferencias	Recursos propios	ROJO	Personas	6,000	\$ 4,000.00	1	\$ 5,668.00	0%	Personas	6,000
		Gestionar difusión de eventos sociales por diferentes medios de comunicación que ofrece el Educación y Cultura	15 gestiones	Recursos propios	ROJO	Personas	8,000	\$ 40,000.00	6	\$ 784,218.77	0%	Personas	8,000
		Trasporte a estudiantes a un costo mínimo	25 viajes	Recursos propios	ROJO	Estudiantes	300	\$ 52,884.00	0	\$ -	0%	Estudiantes	300

Activity	Activity Code	Activity Description	Activity Unit	Activity Amount	Activity Status	Activity Date	Activity Type	Activity Category	Activity Sub-Category	Activity Sub-Code	Activity Sub-Description	Activity Sub-Code	Activity Sub-Description	Activity Sub-Code	Activity Sub-Code	Activity Sub-Code	Activity Sub-Code	Activity Sub-Code	Activity Sub-Code
Activity 1	001	Activity 1 Description	Activity 1 Unit	Activity 1 Amount	Activity 1 Status	Activity 1 Date	Activity 1 Type	Activity 1 Category	Activity 1 Sub-Category	Activity 1 Sub-Code	Activity 1 Sub-Description	Activity 1 Sub-Code	Activity 1 Sub-Description	Activity 1 Sub-Code	Activity 1 Sub-Code	Activity 1 Sub-Code	Activity 1 Sub-Code	Activity 1 Sub-Code	Activity 1 Sub-Code
Activity 2	002	Activity 2 Description	Activity 2 Unit	Activity 2 Amount	Activity 2 Status	Activity 2 Date	Activity 2 Type	Activity 2 Category	Activity 2 Sub-Category	Activity 2 Sub-Code	Activity 2 Sub-Description	Activity 2 Sub-Code	Activity 2 Sub-Description	Activity 2 Sub-Code	Activity 2 Sub-Code	Activity 2 Sub-Code	Activity 2 Sub-Code	Activity 2 Sub-Code	Activity 2 Sub-Code
Activity 3	003	Activity 3 Description	Activity 3 Unit	Activity 3 Amount	Activity 3 Status	Activity 3 Date	Activity 3 Type	Activity 3 Category	Activity 3 Sub-Category	Activity 3 Sub-Code	Activity 3 Sub-Description	Activity 3 Sub-Code	Activity 3 Sub-Description	Activity 3 Sub-Code	Activity 3 Sub-Code	Activity 3 Sub-Code	Activity 3 Sub-Code	Activity 3 Sub-Code	Activity 3 Sub-Code
Activity 4	004	Activity 4 Description	Activity 4 Unit	Activity 4 Amount	Activity 4 Status	Activity 4 Date	Activity 4 Type	Activity 4 Category	Activity 4 Sub-Category	Activity 4 Sub-Code	Activity 4 Sub-Description	Activity 4 Sub-Code	Activity 4 Sub-Description	Activity 4 Sub-Code	Activity 4 Sub-Code	Activity 4 Sub-Code	Activity 4 Sub-Code	Activity 4 Sub-Code	Activity 4 Sub-Code
Activity 5	005	Activity 5 Description	Activity 5 Unit	Activity 5 Amount	Activity 5 Status	Activity 5 Date	Activity 5 Type	Activity 5 Category	Activity 5 Sub-Category	Activity 5 Sub-Code	Activity 5 Sub-Description	Activity 5 Sub-Code	Activity 5 Sub-Description	Activity 5 Sub-Code	Activity 5 Sub-Code	Activity 5 Sub-Code	Activity 5 Sub-Code	Activity 5 Sub-Code	Activity 5 Sub-Code




WORLDWIDE

WORLDWIDE

WORLDWIDE

WORLDWIDE



Ամսաթիվ	Տեսակ	Գնորդի անուն	Հասցե	Մեծություն	Կարգավիճակ	Միավոր	Ընդամենը	Կատեգորիա	Կոդ	Նշանակություն	Վարկ	Մեթոդ	Տեսակ	Ստորագրող
2024.09.10	Գնում	ԲՈՒՆԻՆԻ ՍՊԱԿ	Երևան, Բաղրամյան փողոց, 102	1000000	Կատարված	Հատից	1000000	Գնում	01.01	Գնում	1000000	Հատից	Արտադրող	Ս. Սարգսյան
2024.09.10	Գնում	ԲՈՒՆԻՆԻ ՍՊԱԿ	Երևան, Բաղրամյան փողոց, 102	2000000	Կատարված	Հատից	2000000	Գնում	01.01	Գնում	2000000	Հատից	Արտադրող	Ս. Սարգսյան
2024.09.10	Գնում	ԲՈՒՆԻՆԻ ՍՊԱԿ	Երևան, Բաղրամյան փողոց, 102	3000000	Կատարված	Հատից	3000000	Գնում	01.01	Գնում	3000000	Հատից	Արտադրող	Ս. Սարգսյան
2024.09.10	Գնում	ԲՈՒՆԻՆԻ ՍՊԱԿ	Երևան, Բաղրամյան փողոց, 102	4000000	Կատարված	Հատից	4000000	Գնում	01.01	Գնում	4000000	Հատից	Արտադրող	Ս. Սարգսյան
2024.09.10	Գնում	ԲՈՒՆԻՆԻ ՍՊԱԿ	Երևան, Բաղրամյան փողոց, 102	5000000	Կատարված	Հատից	5000000	Գնում	01.01	Գնում	5000000	Հատից	Արտադրող	Ս. Սարգսյան
2024.09.10	Գնում	ԲՈՒՆԻՆԻ ՍՊԱԿ	Երևան, Բաղրամյան փողոց, 102	6000000	Կատարված	Հատից	6000000	Գնում	01.01	Գնում	6000000	Հատից	Արտադրող	Ս. Սարգսյան
2024.09.10	Գնում	ԲՈՒՆԻՆԻ ՍՊԱԿ	Երևան, Բաղրամյան փողոց, 102	7000000	Կատարված	Հատից	7000000	Գնում	01.01	Գնում	7000000	Հատից	Արտադրող	Ս. Սարգսյան
2024.09.10	Գնում	ԲՈՒՆԻՆԻ ՍՊԱԿ	Երևան, Բաղրամյան փողոց, 102	8000000	Կատարված	Հատից	8000000	Գնում	01.01	Գնում	8000000	Հատից	Արտադրող	Ս. Սարգսյան
2024.09.10	Գնում	ԲՈՒՆԻՆԻ ՍՊԱԿ	Երևան, Բաղրամյան փողոց, 102	9000000	Կատարված	Հատից	9000000	Գնում	01.01	Գնում	9000000	Հատից	Արտադրող	Ս. Սարգսյան
2024.09.10	Գնում	ԲՈՒՆԻՆԻ ՍՊԱԿ	Երևան, Բաղրամյան փողոց, 102	10000000	Կատարված	Հատից	10000000	Գնում	01.01	Գնում	10000000	Հատից	Արտադրող	Ս. Սարգսյան

ՀԱՅԱՍՏԱՆԻ ԱՊՐԱՆՈՒԹՅԱՆ ԿՐԹԱՅԻՆ ԱՐԴԱՐԱԿԱՆԱԿՈՒԹՅԱՆ ԿՐԹԱԿԱՆԱԿՈՒԹՅԱՆ ՄԻՆԻՍՏԵՐԱՆ

ՔԱՐՏԻ ԱՐԿԻՎ

ՏԵՂԵԿ

ՄԱՆԿՈՒՆԻ ԳՆՈՒՄԻ ԿԱՐԴԱՎԵՐՄԱՆ ԿՐԹԱԿԱՆԱԿՈՒԹՅԱՆ ԿՐԹԱԿԱՆԱԿՈՒԹՅԱՆ ՄԻՆԻՍՏԵՐԱՆ

ANEXO 6: INFORME DEL AVANCE PROGRAMÁTICO PRESUPUESTARIO

MUNICIPIO: MARCOS CASTELLANOS



DE 01 DE ENERO AL 30 DE JUNIO DEL 2022

UNIDAD PROGRAMÁTICA PRESUPUESTARIA	UNIDAD RESPONSABLE	PROGRAMA	OBJETIVO GENERAL DEL PROGRAMA	ORIGEN DEL RECURSO	INDICADOR	UNIDAD DE MEDIDA	META PROGRAMADA	IMPORTE AUTORIZADO	META REALIZADA	IMPORTE DEVENGADO	% DEL CUMPLIMIENTO DE LA META	BENEFICIARIOS	
												TIPO	CANTIDAD
		Apoyo a Infraestructura y fomento Educativo por medio de concursos interescolares	Destinar \$50,000.00	Recursos propios	AMARILLO	Planteles educativos	10	\$ 50,000.00	3	\$ 22,527.90	30%	Planteles educativos	10
		Identificar los componentes de las áreas naturales del Municipio	1 expediente	Recursos propios	AMARILLO	Expediente	1	\$ 22,500.00	0.40	\$ 599.00	40%	Instituciones	3
		Generar información de las áreas naturales del Municipio	1 expediente	Recursos propios	AMARILLO	Expediente	1	\$ 22,500.00	0.60	\$ -	60%	Instituciones	3
		Monitoreo de aguas Municipales	3 monitoreos	Recursos propios	ROJO	Monitoreo	3	\$ 215,000.00	2.00	\$ 203,650.99	67%	Instituciones	3
		Realizar campañas de recolección y uso adecuado de los residuos solidos	5 campañas	Recursos propios	ROJO	Campañas	5	\$ 20,000.00	-	\$ -	0%	Personas	13,000
		Levantamiento de datos para identificar cada tradición propia del Municipio	1 base de datos	Recursos propios	ROJO	Base de Datos	1	\$ 2,116.00	2	\$ 15,000.01	200%	Entidades Economicas	200

DESCRIPCIÓN DE LA ACTIVIDAD	UNIDAD DE MEDIDA	CANTIDAD	VALOR UNITARIO (COP)	VALOR TOTAL (COP)	FECHA DE INICIO	FECHA DE TERMINACIÓN	ESTADO	OTROS COMENTARIOS
1. Construcción de infraestructura de saneamiento básico (red de alcantarillado y sistema de tratamiento de aguas residuales).	m ²	1000	500000	500000000	2023-01-01	2023-12-31	En ejecución	
2. Adquisición de maquinaria y equipo para obras de saneamiento.	unidades	50	10000000	500000000	2023-01-01	2023-06-30	Completado	
3. Ejecución de obras de saneamiento en zonas rurales.	km ²	500	10000000	5000000000	2023-01-01	2024-12-31	En ejecución	
4. Campañas de educación y sensibilización sobre prácticas de higiene y salud pública.	personas	100000	5000	500000000	2023-01-01	2023-12-31	Completado	
5. Mantenimiento y reparación de infraestructura existente.	m ²	2000	250000	500000000	2023-01-01	2023-12-31	En ejecución	
6. Investigación y desarrollo de nuevas tecnologías de saneamiento.	proyectos	5	100000000	500000000	2023-01-01	2024-12-31	En ejecución	
7. Capacitación y formación de personal técnico y administrativo.	personas	500	10000000	5000000000	2023-01-01	2023-12-31	Completado	
8. Operación y mantenimiento de plantas de tratamiento de aguas residuales.	m ³	10000000	50000	500000000000	2023-01-01	2023-12-31	En ejecución	
9. Implementación de sistemas de monitoreo y control de la calidad del agua.	estaciones	100	50000000	5000000000	2023-01-01	2023-12-31	Completado	
10. Ejecución de obras de saneamiento en zonas urbanas.	m ²	5000	100000000	500000000000	2023-01-01	2024-12-31	En ejecución	



ANEXO 6: INGRESOS DEL AVANCE PROGBANTANICO PRESUPUESTARIO

ANEXO 6: INFORME DEL AVANCE PROGRAMÁTICO PRESUPUESTARIO

MUNICIPIO: MARCOS CASTELLANOS



DE 01 DE ENERO AL 30 DE JUNIO DEL 2022

UNIDAD PROGRAMÁTICA PRESUPUESTARIA	UNIDAD RESPONSABLE	PROGRAMA	OBJETIVO GENERAL DEL PROGRAMA	ORIGEN DEL RECURSO	INDICADOR	UNIDAD DE MEDIDA	META PROGRAMADA	IMPORTE AUTORIZADO	META REALIZADA	IMPORTE DEVENGADO	% DEL CUMPLIMIENTO DE LA META	BENEFICIARIOS	
												TIPO	CANTIDAD
		Organización de evento "Fiestas patronales"	Destinar \$1 800,000.00	Recursos propios	VERDE	Unidad Monetaria	\$ 1,800,000.00	\$ 1,800,000.00	2,043,649.56	\$ 2,043,649.56	114%	Personas	13,000
		Organización de evento "Fiestas patrias"	Destinar \$1 000,000.00	Recursos propios	ROJO	Unidad Monetaria	\$ 1,000,000.00	\$ 1,000,000.00	0	\$ -	0%	Personas	13,000
		Promoción del evento "Festival del alcatraz"	Destinar \$2,000.00	Recursos propios	ROJO	Unidad Monetaria	\$ 2,000.00	\$ 2,000.00	0	\$ 6,150.00	0%	Personas	3,000
		Implementación de ligas municipales en los diferentes recintos deportivos, eje central sobre el fomento al deporte en la cabecera municipal y Realizar torneos relimpagos deportivos (diferentes disciplinas) en la cabecera municipal y comunidades	30 ligas	Recursos propios	AMARILLO	Ligas	30	\$ 150,000.00	15	\$ 11,705.56	50%	Personas	5,000
		20 torneos		Recursos propios	VERDE	Torneos	20	\$ 150,000.00	25	\$ 151,017.62	125%	Personas	10,000
		Crear y atender a escuelas infantiles deportivas en las disciplinas de fútbol, básquetbol y voleibol.	30 escuelas	Recursos propios	VERDE	Escuelas	30	\$ 300,000.00	50	\$ 2,784.00	167%	Personas	5,000

ANEXO 6: INFORME DEL AVANCE PROGRAMÁTICO PRESUPUESTARIO

MUNICIPIO: MARCOS CASTELLANOS

DE 01 DE ENERO AL 30 DE JUNIO DEL 2022



UNIDAD PROGRAMÁTICA PRESUPUESTARIA	UNIDAD RESPONSABLE	PROGRAMA	OBJETIVO GENERAL DEL PROGRAMA	ORIGEN DEL RECURSO	INDICADOR	UNIDAD DE MEDIDA	META PROGRAMADA	IMPORTE AUTORIZADO	META REALIZADA	IMPORTE DEVENGADO	% DEL CUMPLIMIENTO DE LA META	BENEFICIARIOS		
												TIPO	CANTIDAD	
ADMINISTRACIÓN CENTRALIZADA DE MARCOS CASTELLANOS	DEPORTES	Proveer de material deportivo a las diferentes instituciones educativas y deportivas del municipio.	300 equipamientos	Recursos propios	VERDE	Equipamientos	300	\$ 250,000.00	424	\$ 70,954.67	141%	Personas	5,000	
		Gestionar difusión de eventos sociales por diferentes medios de comunicación que ofrece Deportes	50 gestiones	Recursos propios	VERDE	Gestion	50	\$ 20,000.00	150		\$ 25,500.00	300%	Personas	5,000
		Rehabilitación de áreas recreativas de las instalaciones deportivas del municipio	10,000 metros cuadrados	Recursos propios	VERDE	Metros cuadrados	10,000	\$ 700,000.00	30800		\$ 181,042.40	308%	Personas	13,000
		Rehabilitación de instalaciones deportivas del municipio (campos y canchas)	200,000 metros lineales	Recursos propios	ROJO	Metros lineales	200,000	\$ 1,300,000.00	30000		\$ 429,816.72	15%	Personas	13,000
		Exposiciones de arte en la plaza principal	2 exposiciones	Recursos propios	ROJO	Exposicion	2	\$ 7,000.00	0		\$ 950.00	0%	Personas	5,000
		Encuentros artísticos en teatro Luis González	3 eventos	Recursos propios	AMARILLO	Eventos	3	\$ 50,000.00	2		\$ 46,500.00	67%	Personas	4,000

ANEXO 6: INFORME DEL AVANCE PROGRAMÁTICO PRESUPUESTARIO

MUNICIPIO: MARCOS CASTELLANOS



DE 01 DE ENERO AL 30 DE JUNIO DEL 2022

UNIDAD PROGRAMÁTICA PRESUPUESTARIA	UNIDAD RESPONSABLE	PROGRAMA	OBJETIVO GENERAL DEL PROGRAMA	ORIGEN DEL RECURSO	INDICADOR	UNIDAD DE MEDIDA	META PROGRAMADA	IMPORTE AUTORIZADO	META REALIZADA	IMPORTE DEVENGADO	% DEL CUMPLIMIENTO DE LA META	BENEFICIARIOS		
												TIPO	CANTIDAD	
ADMINISTRACIÓN CENTRALIZADA DE MARCOS CASTELLANOS	PLANEACIÓN	Talleres de arte de poca duración	6 talleres	Recursos propios	ROJO	Taller	6	\$ 20,000.00	0	\$ -	0%	Personas	2,500	
		Gestionar difusión de eventos culturales por diferentes medios de comunicación que ofrece la casa de la cultura	15 gestiones	Recursos propios	AMARILLO	Gestion	15	\$ 10,000.00	5	1,688.00	\$ -	33%	Personas	8,000
		Levantamientos topográficos	6 sectores del municipio	Recursos propios	AMARILLO	Sectores del Municipio	6	\$ 50,000.00	2	-	\$ -	33%	Personas	13,000
		Realización del procesamiento de los datos para generar la cartografía	1 base de datos	Recursos propios	ROJO	Base de Datos	1	\$ 30,000.00	0	-	\$ -	0%	Personas	13,000
		Taller de adulto mayor y viajes recreativos	50 talleres	Recursos propios	ROJO	Taller	50	\$ 60,000.00	47	37,216.30	\$ -	94%	Personas	100
		Talleres para la economía familiar	12 talleres	Recursos propios	VERDE	Taller	12	\$ 40,000.00	17	-	\$ -	142%	Familias	500

ANEXO 6: INFORME DEL AVANCE PROGRAMÁTICO PRESUPUESTARIO

MUNICIPIO: MARCOS CASTELLANOS

DE 01 DE ENERO AL 30 DE JUNIO DEL 2022



UNIDAD PROGRAMÁTICA PRESUPUESTARIA	UNIDAD RESPONSABLE	PROGRAMA	OBJETIVO GENERAL DEL PROGRAMA	ORIGEN DEL RECURSO	INDICADOR	UNIDAD DE MEDIDA	META PROGRAMADA	IMPORTE AUTORIZADO	META REALIZADA	IMPORTE DEVENGADO	% DEL CUMPLIMIENTO DE LA META	BENEFICIARIOS	
												TIPO	CANTIDAD
		Acompañamiento personalizado a padres de familia	30 sesiones	Recursos propios	VERDE	Sesiones	30	\$ 6,000.00	460	\$ -	1533%	Familias	30
		Conferencias y foros para las familias	5 conferencias	Recursos propios	VERDE	Conferencias	5	\$ 20,000.00	14	\$ 14,624.20	280%	Familias	500
		Entrega de despensa armada a personas en estado vulnerable	4332 dotaciones	Recursos propios	ROJO	Dotaciones	4332	\$ 80,000.00	1080	\$ 103,489.00	25%	Personas	1,100
		Espacios de alimentación encuentro y desarrollo	10 dotaciones	Recursos propios	ROJO	Dotaciones	10	\$ 100,000.00	14	\$ 230,001.00	140%	Personas	5,000
		Desayunadores escolares	10 dotaciones	Recursos propios	ROJO	Dotaciones	10	\$ 20,000.00	1	\$ 1,147.18	10%	Alumnos	5,000
		Comedor Adulto Mayor	18,000 dotaciones	Recursos propios	ROJO	Dotaciones	18000	\$ 1,100,000.00	0	\$ 812.98	0%	Personas	3,000

ANEXO 6: INFORME DEL AVANCE PROGRAMÁTICO PRESUPUESTARIO

MUNICIPIO: MARCOS CASTELLANOS

DE 01 DE ENERO AL 30 DE JUNIO DEL 2022



UNIDAD PROGRAMÁTICA PRESUPUESTARIA	UNIDAD RESPONSABLE	PROGRAMA	OBJETIVO GENERAL DEL PROGRAMA	ORIGEN DEL RECURSO	INDICADOR	UNIDAD DE MEDIDA	META PROGRAMADA	IMPORTE AUTORIZADO	META REALIZADA	IMPORTE DEVENGADO	% DEL CUMPLIMIENTO DE LA META	BENEFICIARIOS	
												TIPO	CANTIDAD
ADMINISTRACIÓN CENTRALIZADA DE MARCOS CASTELLANOS	DIF MUNICIPAL	Medicamento	300 apoyos	Recursos propios	ROJO	Apoyos	300	\$ 53,000.00	62	\$ 131,544.98	21%	Familias	300
		Caravana de atención multidisciplinaria	800 consultas	Recursos propios	ROJO	Consultas/Terapias	800	\$ 50,000.00	164	\$ 46,624.53	21%	Personas	800
		Gestionar difusión de eventos sociales por diferentes medios de comunicación que ofrece el DIF	20 gestiones	Recursos propios	ROJO	Gestiones	20	\$ 20,000.00	5	\$ -	25%	Personas	8,000
		Campaña de Inclusión	10 conferencias-talleres	Recursos propios	ROJO	Conferencias/Talleres	10	\$ 70,000.00	1	\$ -	10%	Personas	2,000
		Terapia de Lenguaje y Aprendizaje	500 terapias	Recursos propios	ROJO	Terapia	500	\$ 15,000.00	258	\$ -	52%	Familias	20
		Atención psicológica	850 citas	Recursos propios	ROJO	Citas	850	\$ 5,000.00	371	\$ -	44%	Personas	50

№ п/п	Наименование объекта	Классификация	Содержание	Сроки	Средства	Исполнитель	Сроки	Средства	Исполнитель	Сроки	Средства	Исполнитель
1	Содержание объектов	1000	Содержание объектов	1000	1000	1000	1000	1000	1000	1000	1000	1000
2	Содержание объектов	1000	Содержание объектов	1000	1000	1000	1000	1000	1000	1000	1000	1000
3	Содержание объектов	1000	Содержание объектов	1000	1000	1000	1000	1000	1000	1000	1000	1000
4	Содержание объектов	1000	Содержание объектов	1000	1000	1000	1000	1000	1000	1000	1000	1000
5	Содержание объектов	1000	Содержание объектов	1000	1000	1000	1000	1000	1000	1000	1000	1000
6	Содержание объектов	1000	Содержание объектов	1000	1000	1000	1000	1000	1000	1000	1000	1000
7	Содержание объектов	1000	Содержание объектов	1000	1000	1000	1000	1000	1000	1000	1000	1000
8	Содержание объектов	1000	Содержание объектов	1000	1000	1000	1000	1000	1000	1000	1000	1000
9	Содержание объектов	1000	Содержание объектов	1000	1000	1000	1000	1000	1000	1000	1000	1000
10	Содержание объектов	1000	Содержание объектов	1000	1000	1000	1000	1000	1000	1000	1000	1000




Министерство финансов Республики Беларусь
 10.10.2011

ВНЕШНЕЭКОНОМИЧЕСКИЕ ОТНОШЕНИЯ

КОМПЬЮТЕРНОЕ ПОСОБИЕ

№ п/п	№ документа	Содержание	Вид документа	Дата документа	Сумма документа	№ документа	Содержание	Дата документа	Сумма документа	№ документа	Содержание	Дата документа	Сумма документа
1	1	Итого	Итого	2000	2000	2000	Итого	2000	2000	2000	Итого	2000	2000
2	2
3	3
4	4
5	5
6	6
7	7
8	8
9	9
10	10
11	11
12	12
13	13
14	14
15	15
16	16
17	17
18	18
19	19
20	20
21	21
22	22
23	23
24	24
25	25
26	26
27	27
28	28
29	29
30	30
31	31
32	32
33	33
34	34
35	35
36	36
37	37
38	38
39	39
40	40
41	41
42	42
43	43
44	44
45	45
46	46
47	47
48	48
49	49
50	50



ВНЕШНЕЭКОНОМИЧЕСКОЕ СОЮЗНОЕ ПРЕДПРИЯТИЕ

РЕСПУБЛИКА БЕЛАРУСЬ

МІНІСТАРСТВА ФІНАНСАў РЭСПУБЛІКІ БЕЛАРУСЬ


ANEXO 6: INFORME DEL AVANCE PROGRAMÁTICO PRESUPUESTARIO


MUNICIPIO: MARCOS CASTELLANOS

DE 01 DE ENERO AL 30 DE JUNIO DEL 2022





UNIDAD PROGRAMÁTICA PRESUPUESTARIA	UNIDAD RESPONSABLE	PROGRAMA	OBJETIVO GENERAL DEL PROGRAMA	ORIGEN DEL RECURSO	INDICADOR	UNIDAD DE MEDIDA	META PROGRAMADA	IMPORTE AUTORIZADO	META REALIZADA	IMPORTE DEVENGADO	% DEL CUMPLIMIENTO DE LA META	BENEFICIARIOS	
												TIPO	CANTIDAD
		Apoyo para viajes de práctica	Destinar \$120,000	Recursos propios	ROJO	Unidad Monetaria	\$ 120,000.00	\$ 120,000.00	2	\$ -	0%	Estudiantes	200
ADMINISTRACIÓN CENTRALIZADA DE MARCOS CASTELLANOS	INFORMÁTICA Y SISTEMAS	Elaborar base de datos	1 base de datos	Recursos propios	ROJO	Base de Datos	1	\$ 2,000.00	0	\$ -	0%	Instituciones u Organizaciones	3
ADMINISTRACIÓN DESCENTRALIZADA DE MARCOS CASTELLANOS	SAPA	Compra de equipo para SAPA	1 equipo	Recursos propios	ROJO	1	Equipo	\$ 480,000.00	0	\$ -	0%	Institución	1


ING. JORGE LUIS ANGUIANO PARTIDA
PRESIDENTE MUNICIPAL


MIRRA VIRGINIA OCHOA BUENROSTRO
SÍNDICO MUNICIPAL

C. YONATAN ARMANDO CEJA GUILLEN
TESORERO MUNICIPAL


LIC. CARMEN RUBIT CISNEROS GALLEGOS
CONTRALOR MUNICIPAL



"Bajo protesta de decir verdad declaramos que este reporte y sus notas son razonablemente correctos, y son responsabilidad del emisor."



