


S.A.P.A. DE SAN JOSE DE GRACIA  
 ESTADO ANALÍTICO DE INGRESOS  
 DEL 01/01/2022 AL 31/12/2022


Rubro de Ingresos	Ingreso					Diferencia
	Estimado	Ampliaciones y Reducciones	Modificado	Devengado	Recaudado	
IMPUESTOS	\$ -	\$ -	\$ -	\$ -	\$ -	\$ -
CUOTAS Y APORTACIONES DE SEGURIDAD SOCIAL	\$ -	\$ -	\$ -	\$ -	\$ -	\$ -
CONTRIBUCIONES DE MEJORAS	\$ -	\$ -	\$ -	\$ -	\$ -	\$ -
DERECHOS	\$ -	\$ -	\$ -	\$ -	\$ -	\$ -
PRODUCTOS	\$ -	\$ -	\$ -	\$ -	\$ -	\$ -
APROVECHAMIENTOS	\$ -	\$ -	\$ -	\$ -	\$ -	\$ -
INGRESOS POR VENTAS DE BIENES Y SERVICIOS	\$ 6,500,400.00	\$ -	\$ 6,500,400.00	\$ 8,985,242.62	\$ 8,985,242.62	\$ 2,484,842.62
PARTICIPACIONES, APORTACIONES, CONVENIOS, INCENTIVOS DERIVADOS DE LA COLABORACIÓN FISCAL Y FONDOS DISTINTOS DE APORTACIONES	\$ -	\$ -	\$ -	\$ -	\$ -	\$ -
TRANSFERENCIAS, ASIGNACIONES, SUBSIDIOS Y SUBVENCIONES, Y PENSIONES Y JUBILACIONES	\$ -	\$ -	\$ -	\$ -	\$ -	\$ -
INGRESOS DERIVADOS DE FINANCIAMIENTOS	\$ -	\$ -	\$ -	\$ -	\$ -	\$ -
FINANCIAMIENTO INTERNO	\$ -	\$ -	\$ -	\$ -	\$ -	\$ -
<b>Total</b>	\$ 6,500,400.00	\$ -	\$ 6,500,400.00	\$ 8,985,242.62	\$ 8,985,242.62	\$ 2,484,842.62




ING. JORGE LUIS ANGUIANO PARTIDA  
 PRESIDENTE DEL ORGANISMO DE GOBIERNO



C. ROBERTO JESUS MORENO CONTRERAS  
 DIRECTOR DEL S.A.P.A.



ING. CARLOS LORENZO BARRETO VARELA  
 SUBDIRECTOR ADMINISTRATIVO DEL S.A.P.A.



C. FERNANDO OROZCO FONSECA  
 COMISARIO DEL S.A.P.A.

Bajo protesta de decir verdad, declaramos que este reporte y sus notas son razonablemente correctos, y son responsabilidad del emisor