




**S.A.P.A. DE SAN JOSE DE GRACIA**  
**ESTADO DE FLUJOS DE EFECTIVO**  
**DEL 01/01/2022 AL 31/12/2022**  
**(En pesos)**  
**Fuente de financiamiento: 1401 INGRESOS PROPIOS**

CONCEPTO	2022	2021
<b>Flujos de Efectivo de las Actividades de Operación</b>		
Origen	\$8,985,242.62	\$7,047,791.89
Impuestos	\$0.00	\$0.00
Cuotas y Aportaciones de Seguridad Social	\$0.00	\$0.00
Contribuciones de Mejoras	\$0.00	\$0.00
Derechos	\$8,985,242.62	\$7,047,791.89
Productos	\$0.00	\$0.00
Aprovechamientos	\$0.00	\$0.00
Ingresos por Venta de Bienes y Prestación de Servicios	\$0.00	\$0.00
Participaciones, Aportaciones, Convenios, Incentivos Derivados de la Colaboración Fiscal y Fondos Distintos de Aportaciones	\$0.00	\$0.00
Transferencias, Asignaciones, Subsidios y Subvenciones, y Pensiones y Jubilaciones	\$0.00	\$0.00
Otros Orígenes de Operación	\$0.00	\$0.00
Aplicación	\$8,528,985.39	\$6,202,893.53
Servicios Personales	\$2,706,589.00	\$2,007,336.55
Materiales y Suministros	\$336,638.25	\$280,786.00
Servicios Generales	\$5,485,758.14	\$3,914,770.98
Transferencias Internas y Asignaciones al Sector Público	\$0.00	\$0.00
Transferencias al resto del Sector Público	\$0.00	\$0.00
Subsidios y Subvenciones	\$0.00	\$0.00
Ayudas Sociales	\$0.00	\$0.00
Pensiones y Jubilaciones	\$0.00	\$0.00
Transferencias a Fideicomisos, Mandatos y Contratos Análogos	\$0.00	\$0.00
Transferencias a la Seguridad Social	\$0.00	\$0.00
Donativos	\$0.00	\$0.00
Transferencias al Exterior	\$0.00	\$0.00
Participaciones	\$0.00	\$0.00
Aportaciones	\$0.00	\$0.00
Convenios	\$0.00	\$0.00
Otras Aplicaciones de Operación	\$0.00	\$0.00
<b>Flujos Netos de Efectivo por Actividades de Operación</b>	<b>\$456,257.23</b>	<b>\$844,898.36</b>
<b>Flujos de Efectivo de las Actividades de Inversión</b>		
Origen	\$40,896.33	\$157,851.44
Bienes Inmuebles, Infraestructura y Construcciones en Proceso	\$0.00	\$0.00
Bienes Muebles	\$40,896.33	\$157,851.44
Otros Orígenes de Inversión	\$0.00	\$0.00
Aplicación	\$481,381.00	\$108,546.30
Bienes Inmuebles, Infraestructura y Construcciones en Proceso	\$0.00	\$0.00
Bienes Muebles	\$481,381.00	\$108,546.30
Otros Orígenes de Inversión	\$0.00	\$0.00
<b>Flujos Netos de Efectivo por Actividades de Inversión</b>	<b>-\$440,484.67</b>	<b>\$49,305.14</b>
<b>Flujo de Efectivo de las Actividades de Financiamiento</b>		
Origen	\$0.00	\$0.00
Endeudamiento Neto	\$0.00	\$0.00
Interno	\$0.00	\$0.00
Externo	\$0.00	\$0.00
Otros Orígenes de Financiamiento	\$0.00	\$0.00
Aplicación	\$0.00	\$0.00
Servicios de la Deuda	\$0.00	\$0.00
Interno	\$0.00	\$0.00
Externo	\$0.00	\$0.00
Otras Aplicaciones de Financiamiento	\$0.00	\$0.00
<b>Flujos Netos de Efectivo por Actividades de Financiamiento</b>	<b>\$0.00</b>	<b>\$0.00</b>
<b>Incremento/Disminución Neta en el Efectivo y Equivalentes al Efectivo</b>	<b>\$456,257.23</b>	<b>\$844,898.36</b>
Efectivo y Equivalentes al Efectivo al Inicio del Ejercicio	\$494,187.53	\$86,989.34
Efectivo y Equivalentes al Efectivo al Final del Ejercicio	\$46,255.82	\$494,187.53

  
**ING. JORGE LUIS ANGUIANO PARTIDA**  
 PRESIDENTE DEL ORGANISMO DE GOBIERNO

  
**C. ROBERTO JESUS MORENO CONTRERAS**  
 DIRECTOR DEL S.A.P.A.

  
**ING. CARLOS LORENZO BARRETO VARELA**  
 SUBDIRECTOR ADMINISTRATIVO DEL S.A.P.A.

  
**C. FERNANDO OROZCO FONSECA**  
 COMISARIO DEL S.A.P.A.

"Bajo protesta de decir verdad, declaramos que este reporte y sus notas son razonablemente correctos, y son responsabilidad del emisor."