


S.A.P.A. DE SAN JOSE DE GRACIA
Estado de situación financiera
AL ANUAL DEL 2022
(En pesos)


CONCEPTO	2022	2021	CONCEPTO	2022	2021
ACTIVO			PASIVO		
Activo Circulante			Pasivo Circulante		
Efectivo y Equivalentes	\$46,255.82	\$494,187.53	Cuentas por Pagar a Corto Plazo	\$39,579.24	\$28,812.44
Derechos a Recibir Efectivo o Equivale	\$4,257,017.91	\$3,855,548.73	Documentos por Pagar a Corto Plazo	\$0.00	\$0.00
Derechos a Recibir Bienes o Servicios	\$0.00	\$0.00	Porción a Corto Plazo de la Deuda Púb	\$0.00	\$0.00
Inventarios	\$0.00	\$0.00	Títulos y Valores a Corto Plazo	\$0.00	\$0.00
Almacenes	\$8,575.65	\$8,575.65	Pasivos Diferidos a Corto Plazo	\$0.00	\$0.00
Estimación por Pérdida o Deterioro de	\$0.00	\$0.00	Fondos y Bienes de Terceros en Garan	\$0.00	\$0.00
Otros Activos Circulantes	\$0.00	\$0.00	Provisiones a Corto Plazo	\$0.00	\$0.00
			Otros Pasivos a Corto Plazo	\$0.00	\$0.00
Total de Activos Circulantes	\$4,311,849.38	\$4,358,311.91	Total de Pasivos Circulantes	\$39,579.24	\$28,812.44
Activos No Circulantes			Pasivo No Circulante		
Inversiones Financieras a Largo Plazo	\$0.00	\$0.00	Cuentas por Pagar a Largo Plazo	\$0.00	\$0.00
Derechos a Recibir Efectivo o Equivale	\$0.00	\$0.00	Documentos por Pagar a Largo Plazo	\$0.00	\$0.00
Bienes Inmuebles, Infraestructura y Co	\$0.00	\$0.00	Deuda Pública a Largo Plazo	\$0.00	\$0.00
Bienes Muebles	\$984,120.70	\$543,636.03	Pasivos Diferidos a Largo Plazo	\$0.00	\$0.00
Activos Intangibles	\$0.00	\$0.00	Fondos y Bienes de Terceros en Garan	\$0.00	\$0.00
Depreciación, Deterioro y Amortizaci	\$599.53	\$0.00	Provisiones a Largo Plazo	\$0.00	\$0.00
Activos Diferidos	\$0.00	\$0.00	Total de Pasivos No Circulantes	\$0.00	\$0.00
Estimación por Pérdida o Deterioro de	\$0.00	\$0.00	Total del Pasivo	\$39,579.24	\$28,812.44
Otros Activos no Circulantes	\$0.00	\$0.00			
Total de Activos No Circulantes	\$984,720.23	\$543,636.03	HACIENDA PÚBLICA/PATRIMONIO		
Total del Activo	\$5,296,569.61	\$4,901,947.94	Hacienda Pública/Patrimonio Contrib	\$0.00	\$0.00
			Aportaciones	\$0.00	\$0.00
			Donaciones de Capital	\$0.00	\$0.00
			Actualización de la Hacienda Pública/P	\$0.00	\$0.00
			Hacienda Pública/Patrimonio Genera	\$5,256,990.37	\$4,873,135.50
			Resultados del Ejercicio (Ahorro/Desa	\$383,854.87	\$672,046.92
			Resultados de Ejercicios Anteriores	\$4,869,476.35	\$4,197,429.43
			Revalúos	\$0.00	\$0.00
			Reservas	\$0.00	\$0.00
			Rectificaciones de Resultados de Ejerc	\$3,659.15	\$3,659.15
			Exceso o Insuficiencia en la Actualizac	\$0.00	\$0.00
			Resultado por Posición Monetaria	\$0.00	\$0.00
			Resultado por Tendencia de Activos no	\$0.00	\$0.00
			Total de Hacienda Pública/Patrimonio	\$5,256,990.37	\$4,873,135.50
			Total del Pasivo y Hacienda Pública/P	\$5,296,569.61	\$4,901,947.94


ING. JORGE LUIS ANGUIANO PARSHIDA


PRESIDENTE DEL ORGANISMO DE GOBIERNO


C. ROBERTO JESUS MORENO CONTRERAS

DIRECTOR DEL S.A.P.A.


ING. CARLOS LORENZO BARRETO VARELA

SUBDIRECTOR ADMINISTRATIVO DEL S.A.P.A.


C. FERNANDO OROZCO BONSECA

COMISARIO DEL S.A.P.A.

"Bajo protesta de decir verdad, declaramos que este reporte y sus notas son razonablemente correctos, y son responsabilidad del emisor."